

	<p><b>Жаратылыстану</b> Тақырыбы: «Дәрілік өсімдіктер» <b>Мақсаты;</b> Дәрілік өсімдіктер туралы түсініктерін қалыптастыру. Дәрілік өсімдік түрлерімен таныстыру. <b>Оқу қызметі барысы</b> Шаттық шеңбер Ойын; «Пайдалы, пайдасыз» Дәрілік өсімдіктер туралы түсінік беру. Сұрақ жауап. Сергіту сәті Суретпен жұмыс. <b>Қорытынды</b> Сұрақтар қою арқылы қорытындылау, балаларды мақтау, мадақтау.</p>	<p>алып жүгіру, заттарды алып жүру, кедергілерден өту. Қимылды ойын; «Соқыр теке» <b>Қорытынды</b> балаларды мақтау, мадақтау</p> <p><b>2 Шығармашылық Апликация</b> Тақырыбы «Тазалық- саулық кепілі» Мақсаты: Балаларға тазалық туралы түсініктерін кеңейту, тазалық заттарымен таныстыру. Бейнелеу біліктерін дамыту. <b>Оқу қызметі барысы</b> Жылулық шеңбері Ойын: «Тазалық заттарын ата?» Тазалық заттары туралы әңгімелесу. Үлгі суретпен</p>	<p>Суретпен жұмыс Тіл ұстарту жаттығуы <b>Қорытынды</b> Өтілген тақырып бойынша сұрақтар қою арқылы мақтау, мадақтау</p> <p><b>2. Таным Құрастыру</b> Тақырыбы «Дәрумендер бағы» <b>Мақсаты;</b> Әр түстегі және пішіндегі бөлшектерден қағазды бүктеу, домалақтау тәсілдерін қолдана отырып үлгі бойынша түрлі жемістерді құрастыру, жұмыстарын ұқыпты аяқтай білуге дағдыландыру. <b>Оқу қызметі барысы</b> Шеңберде ойын; «Ыстық доп»</p>	<p>икалық таяқшалармен Негізгі қимылдар Эстафеталық жарыстар; допты алып жүгіру, заттарды алып жүру, кедергілерден өту. Қимылды ойын; «Тақия тастамақ» <b>Қорытынды</b> балаларды мақтау, мадақтау</p> <p><b>2 Таным Қарапайым математикалық ұғымды қалыптастыру</b> Тақырыбы; «Алыс-жақын түсініктерін қайталау». Мақсаты; Балалардың ойлау қабілетін, зейінін дамыту, санау түрлерін</p>	<p>тикалық таяқшалармен Негізгі қимылдар Эстафеталық жарыстар; допты алып жүгіру, заттарды алып жүру, кедергілерден өту. Қимылды ойын; «Арқан тартыс» <b>Қорытынды</b> балаларды мақтау, мадақтау</p> <p><b>2 Коммуникация Драма</b> Тақырыбы; «Аурудан аяған күштірек». Мақсаты; Әңгіме мазмұнын түсініп, өз сөзімен айта білуге үйрету. Балалардың ойлау, сөйлеу</p>
--	--	---	--	--	--



	<p>Негізгі қимылдар 5-6 метр қашықтыққа қос аяқтап секіру. Қимылды ойын; «Аяғыңды сулама» <b>Қорытынды</b> балаларды мақтау, мадақтау</p> <p><b>3 Шығармашылы</b> қ <b>Мүсіндеу</b> Тақырыбы; «Ат пен есек ертегісі» Мақсаты; Ермекс азды домалату, шымшу , жалпайту тәсілдерін қолдана отырып аттың мүсінін жасай білуге үйрету. <b>Оқу қызметі</b> <b>барысы</b> Шаттық шеңбері Д\О; «Қандай пішін?» Мүсіндеу тәсілдерін</p>	<p>«Аяғыңды сулама» <b>Қорытынды</b> балаларды мақтау, мадақтау</p> <p><b>2 Әлеумет</b> <b>Өзін өзі тану</b> Тақырыбы: «Мен әдепті баламын» <b>Мақсаты:</b> Балалардың сөздік қорларын дамыту, әдептілік, эстетика туралы түсінік беру тәрбиелеу. <b>Оқу қызметі</b> <b>барысы</b> Шаттық шеңбері Ойын; «Суретте не көрдің?» Тыныштық сәті Сурет арқылы әңгімелесу Мақал мәтелдер айту Сергіту сәті Дәптермен жұмыс</p>	<p>Қорытынды Балаларды мақтау, бағалау <b>Коммуникация</b> <b>Сауат ашу негіздері</b> Тақырыбы: «Ертегілер елінде» <b>Мақсаты; Ии, Ңң</b> дыбысымен таныстыру қолын жазуға дайындау, бірнеше сөзден тұратын сөйлем кұрау, буындарға бөлуге үйрету. <b>Оқу қызметі</b> <b>барысы</b> Ойын; «Тез ойлан тап» Видеоматериалдан «Ии, Ңң» әрпінен басталатын заттар атауларының сөздерін көріп тыңдату, қайталау «Ии, ң» әрпімен және дыбысын таныстыру. Ии, ң әрпін ауада сосын, дәптерге жазу.</p>	<p>Негізгі қимылдар 5-6 метр қашықтыққа қос аяқтап секіру. Қимылды ойын; «Аяғыңды сулама» <b>Қорытынды</b> балаларды мақтау, мадақтау <b>2 Таным</b> <b>Қарапайым</b> математикалы қ ұғымды қалыптастыру Тақырыбы; «Ертегілер бізде қонақта». Мақсаты; Балалардың ойлау қабілетін, зейінін дамыту, санау түрлерін қайталау, заттарды салыстыруға үйрету. <b>Оқу қызметі</b> <b>барысы</b></p>	<p>қатарға тұру. Ж.Д.Ж. ленталармен Негізгі қимылдар 5-6 метр қашықтыққа қос аяқтап секіру. Қимылды ойын; «Аяғыңды сулама» <b>2 Коммуникац</b> <b>ия</b> <b>Драма</b> Тақырыбы; «Жыл басына қатысқан хайуанттар». Мақсаты; Ертегіні мұқият тыңдап өз сөзімен жеткізе білуге үйрету. Ертегіні сахналай білуге тәрбиелеу. <b>Оқу қызметі</b> <b>барысы</b> Шаттық шеңбер.</p>
--	--	---	--	---	---



**1-апта ( 01-03 қыркүйек 2021 жыл)**

**«Сұңқар» ересек тобы**

*Өтпелі тақырып «Балабақша!»*

*Тақырыпша: «Менің балабақшам Балабақша мамандары!»*

Күн тәртібі	Уақыты	Сәрсенбі 01.09.2021ж	Бейсенбі 02.09.2021ж	Жұма 03.09.2021ж
Балаларды қабылдау. Ата -аналармен әңгімелеу.  Ойындар (үстел үсті, саусақ және т.б)	8.00 8.30	<b>Тәрбиешінің балалармен қарым –қатынасы: Қайырлы таң!</b> Амандасу, балаларды ата-аналардан қабылдау. Баланың тазалығын, денсаулығын тексеріп, жақсы көңіл –күймен қабылдап алу. Жағымды жағдай орнату. Күз мезгілі туралы әңгімелесу		
		Фотосуреттер қарастыру «Жыл мезгілдері»	Құрылыс материалдарымен және конструкторлармен ойындар	Д/О «Қуыршаққа қонаққа барамыз»
Таңертеңгі гимнастика		<b>Жаттығулар кешені картотека №5, комплекс №4</b>		
Таңғы ас	8.45- 09.00	<b>Асқа отыру:</b> Түзу отырып, дұрыс тамақтануға үйрету. Дастархан басында әдептілікті сақтауға тәрбиелеу.		
Ойындар, ұйымдастырылған	09.00- 09.15	<b>Балалармен ұйымдастырылған оқу қызметін ұйымдастыруда ойындар және бояу қимылды ойын жаттығулары.</b>		



оқу қызметіне (ҰОҚ) дайындық.				Д/О: «Дауысын сал»	Д/О: «Суретті құрастыр»	Д/О: «Жыл мезгілдерін ата»
Мектепке дейінгі ұйым кестесі бойынша ұйымдастырылған оқу қызметі	09.20.- 10.20			<p><b>1 Таным</b> <b>Математика</b> <b>негіздері</b> Тақырыбы; «Ортаңғы топ материалдарын қайталау». Мақсаты; Ортаңғы топ материалдарын еске түсіру, Кеңістікті бағдарлауға үйрету. Саусақ моторикасын дамыту. <b>Оқу қызметі</b> <b>барысы</b> Геометриялық пішіндермен жұмыс, жасау. Карточкамен жұмыс жасау Сергіту сәті Ойын; «Ретімен қатарға орналастыр» Суретпен жұмыс Зайцев кестесімен</p>	<p><b>1.Қатынас</b> <b>Көркем әдебиет</b> Тақырыбы: «Балабақша үйіміз» Мақсаты: Балабақша туралы әңгімелей білуге үйрету.Өлеңді мәнерлеп оқуға үйрету,тілдік, танымдық қабілеттерін дамыту. <b>Оқу қызметі барысы</b> Тілек шеңбері Слайд көру Суреттер тамашалау Сергіту сәті Ойын; «Суретте не көрсен соны орында» «Балабақша» өлеңін оқып беру, мазмұнын түсіндіру. Қорытынды Балаларды мақтау, мадақтау.</p> <p><b>2 Таным</b> <b>Құрастыру</b> Тақырыбы; «Балабақша</p>	<p><b>1. Денсаулық</b> <b>Денешынықтыру</b> Тақырыбы;«Алға жылжыу арқылы қос аяқпен секіру, допты бір біріне домалату» Мақсаты: Жалпы дамыту жаттығуларын дұрыс орындай білуге үйрету, Алға жылжыу арқылы қос аяқпен секіру, допты бір біріне домалату . <b>Оқу қызметі</b> <b>барысы</b> Кіріспе бөлім ;Қатарда аяқ ұшыме, өкшемен, жыланша жүру.Жәй және қатты жүгіру. Ж.Д.Ж. (ленталарме н) Негізгі қимылдар « Алға жылжыу</p>



жұмыс  
Дәптермен жұмыс  
Қорытынды  
балаларды  
мақтау, бағалау

### **2Қатынас**

**Сөйлеуді дамыту**  
Тақырыбы; «Біздің  
балабақша»

**Мақсаты;**  
Балалардың өз  
балабақшалары  
туралы  
түсініктерін  
молайту, тілін  
жасаттықтыру.

### **Оқу қызметі барысы**

Амандасу сәті  
Суретпен жұмыс  
Слайд көру.

Ойын; «Кім тез  
табады?»

Сергіту сәті  
Балабақша туралы  
әңгімелесу, тақпақт  
ар айту.

Қорытынды  
Балаларды  
мақтау, мадақтау

мамандары»  
**Мақсаты;** Балалардың  
балабақшатуралы  
мағлұмат  
беру, құрылыс  
материалдарынан  
балабақша құрастыру.

### **Оқу қызметі барысы**

Шаттық шеңбері  
Балабақшатуралы  
әңгімелесу

Суретпен жұмыс  
Сергіту сәті №9  
Ойын; «Мамандық  
иелерін ата?»

Құрастыру  
материалдарынан  
балабақша құрастыру.

### **Қорытынды**

Тақырып бойынша  
сұрақтар қою арқылы  
қорытындылау

арқылы қос аяқпен  
секіру, допты бір  
біріне домалату.  
Қимылды ойын,  
«Мысық пен  
тышқан»

Қорытынды  
балаларды  
мақтау, мадақтау

### **1Шығармашылық Сурет салу**

Тақырыбы: «Біздің  
балабақша»

**Мақсаты:** Үлгі  
бойынша сурет сала  
білуге үйрету, сурет  
салуга үйрету.  
біліктіліктерін  
арттыру.

### **Оқу қызметі**

**барысы** Ойын;

«Көңілді доп»

Жұмбақ жасыру.

Суреттерді көрсету  
арқылы әңгімелеу.

Сурет салу  
жолдарын түсіндіру.

Сергіту сәті.

Жаңылтпаш айту

Балалармен жеке  
жұмыс жасау.

Балабақшаның



**3 Шызармашылық**  
**Апликация**  
Тақырыбы;  
«Балабақша үйіміз»  
Мақсаты: Түрлі  
әдістермен  
жапсыру біліктерін  
қалыптастыру  
қолдың қимыл  
қозғалыс  
үйлесімділігін  
жетілдіру.  
**Оқу қызметі**  
**барысы**  
Жылулық  
шеңбері№1  
Ойын: «Көкөністер  
мен жемістер»  
Үлгі суретпен  
жұмыс  
Жұмыс ретін  
түсіндіру  
Сергіту сәті  
Түрлі қағаздан қиып  
өз  
балабақшаларының  
бейнесін жасап  
жапсыру.  
**Қорытынды**  
Көрме  
ұйымдастыру, балал

суретін салу.  
**Қорытынды**  
Жасаған  
жұмыстарын  
көрмеге қою.  
Балаларды мақтап,  
мадақтау.



арды мадақтау

**4. Денсаулық  
Денешынықтыру**  
Тақырыбы; «Алға  
жылжу арқылы қос  
аяқпен секіру,  
допты бір біріне  
домалату»

**Мақсаты:**  
Жалпы дамыту  
жаттығуларын  
дұрыс орындай  
білуге үйрету, Алға  
жылжу арқылы қос  
аяқпен секіру,  
допты бір біріне  
домалату .

**Оқу қызметі  
барысы**

Кіріспе бөлім  
Қатарда аяқ  
ұшымен, өкшемен,  
жыланиша  
жүру. Жәй және  
қатты жүгіру.  
Ж.Д.Ж. (ленталарме  
н)

Негізгі қимылдар «  
Алға жылжу  
арқылы қос аяқпен



				секіру, допты бір біріне домалату. Қимылды ойын, «Мысық пен тышқан» Қорытынды балаларды мақтау, мадақтау		
Серуен	10.20.- 12.10.	Серуенге дайындық . Киімдерін киюде , бір қатарға тұруға , қатармен жүруді қалыптастыру. Картотека №5 Күз айы 1. Бақылау 2. Еңбек 3. Жеке жұмыс 4. Қимылды ойын 5. Дербес ойын				
				№2 Желді бақылау.	№3 Құстарды бақылау	№4 Ауа райын бақылау
Серуеннен оралу	12.20	Қатарға тұрып топқа оралу. Балалардың реттілікпен киімдерін шешуді, орнына реттеп қоюды үйрету, жуыну шараларын дұрыс қолдануға қалыптастыру.				
Түскі ас	12.30- 13.00	Балалардың назарын тағамға аудару , мәдениетті тамақтануға баулу бойынша жеке жұмыс , әдеп ережесі.				
Тәтті ұйқы	13.00.- 15.10	Киімдерін орындыққа реттеп жинап қоюды үйрету .Балалардың тыныш ұйықтауына жағымды жағдай орнату.				
Біртіндеп ұйқыдан ояту , ауа, су шаралары	15.10- 15.40	Төсекте жатып жаттығу жасау , керілу, велосипед айдау, аяқ – қолды қайшылау және т.б Жалпақ табандылықтан алдын алу мақсатында ортопедиялық жол бойынша жүру. Білімді кеңейту және мәдени – сапалық дағдыларды орнату.				
Бесін ас	15.40.- 16.00.	Балалардың назарын тағамға орнату, мәдениетті тамақтануға баулу бойынша жеке жұмыс.				



Вариативтік компонент	16.00.- 16.30.				«Логика» Тақырыбы; «Ойнайықта ойлайық»	
Ойындар дербес әрекет	16.30.- 17.00			«Суретті кітапшаларды бояу»	Сюжеттік рөлдік ойын; «Дүкенші»	«Үш аю» ертегісін тыңдату.
Баланың жеке дамуы				«Күз келді қонаққа»	«Күз келді қонаққа»	«Күз келді қонаққа»
Картатекасына сәйкес жеке дамуы				Абдураупов Сардорды Мақсаты: Күзгі табиғат құбылыстарын айта алуға үйрету.	Төребек Ақназарды Мақсаты: Топтағы ойыншықтармен таныстыру, қандай материалдан жасалғандарын үйрету.	Намазбай Дінмұхемедті Мақсаты: Пішіндерді дұрыс атауға, 1-7 ке дейін сандарды қайталату және атауды үйрету.
Серуенге дайындық	17.00- 18.00	Киіну, серуенге шығу, қимылды ойындар ойнау.				
Серуен				Қимылды ойын «Допты қуып жет»	Қимылды ойын «Жалауға қарай жүгір»	Қимылды ойын «Шарды ұста»
Балалардың үйге қайтуы	18.00.- 18.30.			Балаларды ата –анасына табыстау, әңгімелесу. Балабақшаға кешікпей келу.	Баламен жеке жұмыс жасау, көңіл бояу	Балабақшаның тәртібіне қарай кешікпей келуін ескеру.

Тәрбиеші : А.Усенбаева

Тексерді әдіскер : Э.Бекмуратова



**2-апта ( 06- 10 қыркүйек 2021 жыл)**  
**«Сұңқар» ересек тобы**

Өтпелі тақырып «Балабақша!»  
 Тақырыпша: «Менің достарым. Сүйікті ойыншықтарым Ойын мен ойыншықтар!»

Күн тәртібі	Уақыты	Дүйсенбі 06.09.2021ж	Сейсенбі 07.09.2021ж	Сәрсенбі 08.09.2021ж	Бейсенбі 09.09.2021ж	Жұма 10.09.2021ж
Балаларды қабылдау. Ата -аналармен әңгімелеу. Ойындар (үстел үсті, саусақ және т.б)	8.00 8.30	<b>Тәрбиешінің балалармен қарым –қатынасы: Қайырлы таң!</b> Амандасу, балаларды ата-аналардан қабылдау.Баланың тазалығын, денсаулығын тексеріп, жақсы көңіл –күймен қабылдап алу. Жағымды жағдай орнату. Күз мезгілі туралы әңгімелесу				
		Үстел үсті, саусақ және т.б ойындар	Фото суреттер қарастыру «Күз мезгілінің сыйлықтары»	Фотосуреттер қарастыру «Жыл құстары»	Құрылыс материалдарымен және конструкторлармен ойындар	Д/О «Дауысын сал»
Таңертеңгі гимнастика		<b>Жаттығулар кешені картотека №6, комплекс №5</b>				
Таңғы ас	8.45- 09.00	<b>Асқа отыру:</b> Түзу отырып, дұрыс тамақтануға үйрету. Дастархан басында әдептілікті сақтауға тәрбиелеу.				
Ойындар, ұйымдастырылған оқу қызметіне	09.00- 09.15	<b>Балалармен ұйымдастырылған оқу қызметін ұйымдастыруда ойындар және бояу қимылды ойын жаттығулары.</b>				
		Д/о: «Жыл	Д/О: «Жапырақтар»	Д/О: «Дауысын	Д/О: «Суретті	Д/О: «Жыл



(ҰОҚ) дайындық.		кұстарын ата»		сал»	құрастыр»	мезгілдерін ата»
<p>Мектепке дейінгі ұйым кестесі бойынша ұйымдастырылған оқу қызметі</p>	<p>09.20. -10.20</p>	<p><b>1 Шығармашылық Мүсіндеу</b> Тақырыбы; «Қоян менің сүйікті ойыншығым» Мақсаты; Ермексазды домалату, шымшу, жалпайту тәсілдерін қолдана отырып қоянның мүсінін жасай білуге үйрету. <b>Оқу қызметі барысы</b> «Қандай ойыншық қажет?» ойыны Мүсіндеу тәсілдерін түсіндіру Сергіту сәті Әңгімелесу Суретпен жұмыс Ермексаздан қоянды мүсіндеу. <b>Қорытынды</b> Көрме</p>	<p><b>1. Қатынас Сауат ашу негіздері</b> Тақырыбы: «Сөз және дыбыспен таныстыру» Мақсаты; Сөз және дыбыспен таныстыру, қолын жазуға дайындау. <b>Оқу қызметі барысы</b> Шаттық шеңбері Мысалдар келтіріп, заттарды көрсете отырып дыбыс және сөз туралы таныстыру. Ойлау, сөйлеу қабілеттерін дамыту Сергіту сәті №10 Ойын; «Сурет бойынша реттестір». Суретпен жұмыс Тіл ұстарту жаттығуы <b>Қорытынды</b> Өтілген тақырып бойынша сұрақтар қою арқылы мақтау, мадақтау</p>	<p><b>1 Таным Математика негіздері</b> Тақырыбы; «6 санымен және цифрымен танысу». Мақсаты; 6 санымен және цифрымен таныстыру. Кеңістікті бағдарлауға үйрету <b>Оқу қызметі барысы</b> Геометриялық пішіндермен жұмыс, жасау. Карточкамен жұмыс жасау Сергіту сәті Ойын; «Ретімен қатарға орналастыр» 6 санымен және цифрымен таныстыру Суретпен жұмыс Зайцев кестесімен</p>	<p><b>1. Қатынас Көркем әдебиет</b> Тақырыбы: «Ойындар елінде» Мақсаты: Ойын түрлерін айта білуге үйрету, тілдік, танымдық қабілеттерін дамыту. <b>Оқу қызметі барысы</b> Тілек шеңбері Слайд көру Суреттер тамашалау Сергіту сәті Ойын; «Суретте не көрсен соны орында» <b>Қорытынды</b> Балаларды мақтау, мадақтау.  <b>2. Әлеумет Қоршаған ортамен таныстыру</b> Тақырыбы; «Қоршаған орта дыбыстары» <b>Мақсаты;</b></p>	<p><b>1. Денсаулық Қауіпсіз мінез-құлық негіздері</b> Тақырыбы : «Жеке бас гигиенасы» Мақсаты: Балаларға жеке бас гигиенасы туралы түсінік беру, өз организмдеріне күтім жасау туралы түсініктерін қалыптастыру . <b>Оқу қызметі барысы</b> Шаттық шеңбері Суретпен жұмыс Жеке бас гигиенасы туралы түсінік беру. Сергіту сәті Ойын; «Дене мүшелерін ата» Слайд көрсету Қорытынды балаларды мақтау, мадақтау</p>



ұйымдастыру,  
балаларды  
мақтау.  
**2.Денсаулық  
Денешынықтыру**  
Тақырыбы :  
«Допты бір  
қатарға қойылған  
заттар арасымен  
домалату,  
орындық  
астынан  
еңбектеп өту.»  
Мақсаты: Допты  
бір қатарға  
қойылған заттар  
арасымен  
домалату,  
орындық  
астынан  
еңбектеп өтуге  
үйрету.  
**Оқу қызметі  
барысы**  
Кіріспе бөлім  
Қатарда аяқ  
ұшыме, өкшемен  
табанның ішкі  
және сыртқы  
жазымен, жүруге,  
қоян секілді  
секіру. Бірнеше

**2Таным  
Жаратылыстану**  
Тақырыбы; «Біздің  
бақша»  
Мақсаты;  
Балалардың бақша  
туралы  
түсініктерін  
молайту, танымдық  
қабілетін дамыту.  
Қамқорлықпен  
қарауға тәрбиелеу.  
**Оқу қызметі  
барысы**  
Шаттық шеңбер  
«Күз көрінісі»  
әңгімесін оқып беру.  
Әңгіме бойынша  
сұрақ жауап.  
Ойын; «Ұшты  
ұшты»  
Сергіту сәті  
Ойын; «Бір сөзбен  
ата»  
**Қорытынды**  
Сұрақтар қою  
арқылы  
қорытындылау, бала  
ларды мақтау,  
мадақтау.

жұмыс  
Дәптермен  
жұмыс  
**Қорытынды**  
балаларды  
мақтау, бағалау  
**2Қатынас  
Сөйлеуді  
дамыту**  
Тақырыбы;  
«Біздің топтың  
ойыншықтары»  
Мақсаты;  
Балалардың  
ойыншықтар  
туралы  
түсініктерін  
молайту, тілін  
жасаттықтыру.  
**Оқу қызметі  
барысы**  
Амандасу сәті  
Суретпен  
жұмыс  
Слайд көру.  
Ойын;  
«Ойыншық  
түрлерін ата?»  
Сергіту сәті  
Ойыншықтар  
туралы

Қоршаған  
дыбыстар туралы  
мағлұмат  
беру. Үлкендер  
еңбегін бағалай  
білуге үйрету.  
**Оқу қызметі  
барысы**  
Шаттық шеңбері  
Мамандықтар  
туралы әңгімелесу  
Суретпен жұмыс  
Сергіту сәті №9  
Ойын;  
«Ойыншықтар  
дыата?»  
**Қорытынды**  
Тақырып бойынша  
сұрақтар қою  
арқылы  
қорытындылау

**2.Шығармашыл  
ық**  
**Сурет салу**  
Тақырыбы:  
«Менің сүйікті  
ойыншығым»  
**Мақсаты:**  
Ойыншықтар тура  
лы айта білуге  
үйрету, сурет  
салу  
біліктіліктерін  
арттыру.  
**Оқу қызметі  
барысы** Ойын;  
«Не жоқ?»  
Жұмбақ жасыру.  
Суреттерді  
көрсету арқылы  
әңгімелеу.  
Сурет салу  
жолдарын  
түсіндіру. Сергіту  
сәті.  
Жаңылтпаш айту  
Балалармен жеке  
жұмыс жасау.  
Үлгі бойынша  
суретті салып  
баяу. **Қорытынд  
ы** Жасаған



*Ж.Д.Ж затсыз*  
*Негізгі қимылдар*  
*Допты бір*  
*қатарға қойылған*  
*заттар арасымен*  
*домалату,*  
*орындық*  
*астынан*  
*еңбектеп өту.*  
*Қимылды ойын.*  
*«Аюдың жидегін*  
*жсинаймыз»*  
**Қорытынды**  
*балаларды*  
*мақтау,мадақтау*  
*қатарға тұру.*

**ЗӘлеумет**  
**Өзін өзі тану**  
*Тақырыбы:*  
*«Дос болайық»*  
*Мақсаты:*  
*Балалардың сөздік*  
*қорларын дамыту,*  
*дос туралы түсінік*  
*беру достаса*  
*бірлесе ойнауға*  
*тәрбиелеу.***Оқу**  
**қызметі барысы**  
*Шаттық*  
*шеңбері №3*  
*Адамгершілік*  
*құндылықтары*  
*туралы әңгімелесу*  
*Ойын; «Жүректен*  
*жүрекке»*  
*Тыныштық сәті*  
*Сурет арқылы*  
*әңгімелесу*  
*Мақал мәтелдер*  
*айту*  
*Сергіту сәті №3*  
**Қорытынды**  
*сұрақ-жауап*  
*арқылы*  
*қорытындылау*

*әңгімелесу,*  
*тақпақтар*  
*айту.*  
**Қорытынды**  
*Балаларды*  
*мақтау,мадақт*  
*ау*

**3**  
**Шығармашылы**  
**қ**  
**Апликация**  
*Тақырыбы;*  
*«Ойыншық*  
*мәшине»*  
*Мақсаты:*  
*Түрлі*  
*әдістермен*  
*жапсыру*  
*біліктерін*  
*қалыптастыру*  
*қолдың қимыл*  
*қозғалыс*  
*үйлесімділігін*  
*жетілдіру.*  
**Оқу қызметі**  
**барысы**  
*Жылулық*  
*шеңбері№1*  
*Ойын: «Қай*  
*пішін жоқ?»*  
*Үлгі суретпен*

жұмыстарын  
көрмеге қою.  
Балаларды  
мақтап, мадақтау.



				<p>жұмыс Жұмыс ретін түсіндіру Сергіту сәті Түрлі қағаздан қиып мәшине жасап жапсыру. <b>Қорытынды</b> Көрме ұйымдастыру ,балаларды мадақтау <b>4. Денсаулық</b> <b>Денешынықты</b> <b>ру Тақырыбы :</b> «Допты бір қатарға қойылған заттар арасымен домалату, орындық астынан еңбектеп өту.» Мақсаты: Допты бір қатарға қойылған заттар арасымен домалату,</p>	
--	--	--	--	---	--



орындық  
астынан  
еңбектеп өтуге  
үйрету.  
**Оқу қызметі  
барысы**  
Кіріспе бөлім  
Қатарда аяқ  
ұшыме,  
өкшемтабанның  
ішкі және  
сыртқы  
жазымен, жүруге,  
қоян секілді  
секіру. Бірнеше  
Ж.Д.Ж затсыз  
Негізгі  
қимылдар  
Допты бір  
қатарға  
қойылған  
заттар  
арасымен  
домалату,  
орындық  
астынан  
еңбектеп өту.»  
Қимылды ойын.  
«Аюдың жидегін  
жсинаймыз»  
Қорытынды  
Балаларды



				мақтау мадақтау.		
Серуен	10.20. 12.10.	Серуенге дайындық . Киімдерін киюде , бір қатарға тұруға , қатармен жүруді қалыптастыру. Картотека №6 Күз айы 1. Бақылау 2. Еңбек 3. Жеке жұмыс 4.Қимылды ойын 5. Дербес ойын				
		№5 Жаңбырды бақылау	№6 Бұлтты бақылау	№7 Желді бақылау.	№8 Құстарды бақылау	№9 Ауа райын бақылау
Серуеннен оралу	12.20	Қатарға тұрып топқа оралу. Балалардың реттілікпен киімдерін шешуді, орнына реттеп қоюды үйрету, жуыну шараларын дұрыс қолдануға қалыптастыру.				
Түскі ас	12.30- 13.00	Балалардың назарын тағамға аудару , мәдениетті тамақтануға баулу бойынша жеке жұмыс , әдеп ережесі.				
Тәтті ұйқы	13.00. -15.10	Киімдерін орындыққа реттеп жинап қоюды үйрету .Балалардың тыныш ұйықтауына жағымды жағдай орнату.				
Біртіндеп ұйқыдан ояту,ауа, су шаралары	15.10- 15.40	Төсекте жатып жаттығу жасау , керілу, велосипед айдау, аяқ – қолды қайшылау және т.б Жалпақ табандылықтан алдын алу мақсатында ортопедиялық жол бойынша жүру. Білімді кеңейту және мәдени – сапалық дағдыларды орнату.				
Бесін ас	15.40. 16.00.	Балалардың назарын тағамға орнату, мәдениетті тамақтануға баулу бойынша жеке жұмыс.				
Вариативтік компонент	16.00. 16.30.	« Шебер қолдар» Тақырыбы: «Жануарлар әлемі»			«Логика әлемі» Тақырыбы; «Ойлан тап»	
Ойындар дербес әрекет	16.30. -17.00	Сюжеттік рөлдік ойын «Мектеп»	Сюжеттік рөлдік ойын «Дәрігер»	«Суретті кітапшаларды бояу»	Сюжеттік рөлдік ойын; «Дүкенші»	«Үш аю» ертегісін тыңдату.
Баланың жеке дамуы		«Қош келдің алтын күз»	«Қош келдің алтын күз»	«Қош келдің алтын күз»	«Қош келдің алтын күз»	«Қош келдің алтын күз»
Картотекасына сәйкес жеке дамуы		Мұхтар Айаруды Мақсаты:Құстар мен олардың	Аблихан Алиханды Мақсаты:Қауіпсіз	Серікбай Раянаны Мақсаты: Жануарлар түрін	Шора Ұлжанды Мақсаты: Жабайы және үй	Полаатбек Еркеназды Мақсаты:



		қасиеттері туралы айта білуге үйрету.	дік ережелері туралы айтуға үйрету.	атай білуге үйрету.	жануарлары туралы атай білуге үйрету.	Пішіндерді дұрыс атауды үйрету.
<b>Серуенге дайындық</b>	<b>17.00-18.00</b>	Киіну , серуенге шығу , қимылды ойындар ойнау .				
<b>Серуен</b>		Қимылды ойын «Аю мен аралар »	Қимылды ойын «Аюдың апаны»	Қимылды ойын « Допты қуып жет»	Қимылды ойын «Жалауға қарай жүгір»	Қимылды ойын «Шарды ұста»
<b>Балалардың үйге қайтуы</b>	<b>18.00.</b> - <b>18.30.</b>	Кеңес Бала өміріндегі тазалық туралы маңызы	Ата-аналарға балалармен жыл мезгілдерінің атауларын қайталату	Балаларды ата – анасына табыстау , әңгімелесу. Балабақшаға кешікпей келу.	Баламен жеке жұмыс жасау, көңіл бояу	Балабақшаның тәртібіне қарай кешікпей келуін ескеру.

Тәрбиеші : А.Усенбаева

Тексерді әдіскер : Э.Бекмуратова





Бекітемін  
Меңгеруші **А.Калмуратова**

**3-апта (13-17 қыркүйек 2021 жыл)**

**«Сұңқар» ересек тобы**

*Өтпелі тақырып «Балабақша!»*

*Тақырыпша: «Тілім менің мақтанышым!»*

Күн тәртібі	Уақыты	Дүйсенбі 13.09.2021ж	Сейсенбі 14.09.2021ж	Сәрсенбі 15.09.2021ж	Бейсенбі 16.09.2021ж	Жұма 17.09.2021ж
Балаларды қабылдау. Ата -аналармен әңгімелеу. Ойындар (үстел үсті, саусақ және т.б)	8.00 - 8.30	<b>Тәрбиешінің балалармен қарым –қатынасы: Қайырлы таң!</b> Амандасу, балаларды ата-аналардан қабылдау. Баланың тазалығын, денсаулығын тексеріп, жақсы көңіл –күймен қабылдап алу. Жағымды жағдай орнату. Күз мезгілі туралы әңгімелесу				
		Үстел үсті, саусақ және т.б ойындар	Фото суреттер қарастыру «Үй жануарлары»	Фотосуреттер қарастыру «Жыл құстары»	Құрылыс материалдары мен және конструкторлар мен ойындар	Д/О «Төлдерін ата?»
Таңертеңгі гимнастика		<b>Жаттығулар кешені картотека №7, комплекс №6</b>				
Таңғы ас	8.45-09.00	<b>Асқа отыру:</b> Түзу отырып, дұрыс тамақтануға үйрету. Дастархан басында әдептілікті сақтауға тәрбиелеу.				
Ойындар, ұйымдастырылған оқу қызметіне	09.00 -	<b>Балалармен ұйымдастырылған оқу қызметін ұйымдастыруда ойындар және бояу қимылды ойын жаттығулары.</b>				
	09.15	Д/о: «Жыл құстарын	Д/О: «Жапырақтар»	Д/О: «Дауысын сал»	Д/О:	Д/О: «Киім



(ҮОҚ) дайындық.		ата»			«Қуыршақты киіндіреміз»	түрлерін ата»
<p>Мектепке дейінгі ұйым кестесі бойынша ұйымдастырылған оқу қызметі</p>	<p>09.20 10.20</p>	<p><b>1.Шығармашылық Мүсіндеу</b> Тақырыбы; «Қазақстан туы» Мақсаты; Ермексазды домалату, шымшу, жалпайту тәсілдерін қолдана отырып тудың мүсінін жасай білуге үйрету. <b>Оқу қызметі барысы</b> «Жүректен жүрекке» ойыны ДЮ; «Қандай пішін?» Мүсіндеу тәсілдерін түсіндіру Сергіту сәті Әңгімелесу Суретпен жұмыс Ермексаздан өз қалаулары бойынша туды мүсіндеу. <b>Қорытынды</b> Көрме ұйымдастыру, балаларды мақтау.</p>	<p><b>1.Қатынас Сауат ашу негіздері</b> Тақырыбы: Дауысты және дауыссыз дыбыстармен таныстыру» <b>Мақсаты;</b> Дауысты және дауыссыз дыбыстармен таныстыру қолын жазуға дайындау, бірнеше сөзден тұратын сөйлем құрау, буындарға бөлуге үйрету. Оқу қызметі барысы Ойын; «Сөз ойла, тез ойла» Дауысты және дауыссыз дыбыстармен таныстыру <b>Сергіту сәті</b> Суретпен жұмыс Тіл ұстарту жаттығуы <b>Қорытынды</b> Өтілген тақырып</p>	<p><b>1.Таным Математика негіздері</b> Тақырыбы; «7 санымен таныстыру». <b>Мақсаты;</b> Түстер туралы білімдерін бекіту. Кеңістікті бағдарлауға үйрету, ойлау қабілеттерін дамыту. Оқу қызметі барысы Геометриялық пішіндермен жұмыс, жасау. Карточкамен жұмыс жасау Сергіту сәті Ойын; «Пішіндерді ата?» Сандарды санай отырып 7 санымен және цифрын қайталау. Суретпен жұмыс Зайцев кестесімен жұмыс Дәптермен жұмыс. Түстер және</p>	<p><b>1.Қатынас Көркем әдебиет</b> Тақырыбы: «Туған елдің ұлымын» <b>Мақсаты:</b> Балаларды өлеңді мәнерлеп айта білуге үйрету, тілдік, танымдық қабілеттерін дамыту. <b>Оқу қызметі барысы</b> Тілек шеңбері Суреттер тамашалау Сергіту сәті Ойын; «Суретте не көрсең соны орында» Туған елі туралы әңгімелесу. Өлеңді мәнерлеп оқып беру, мазмұнын</p>	<p><b>1.Шығармашылық Сурет салу</b> Тақырыбы: «Байтерек» <b>Мақсаты:</b> Байтерек туралы айта білуге үйрету, сурет салу біліктіліктерін арттыру. <b>Оқу қызметі барысы</b> Ойын; «Ойлан тап» Жұмбақ жасыру. Суреттерді көрсету арқылы әңгімелеу. Сурет салу жолдарын түсіндіру. Байтерек туралы түсінік беру. Сергіту сәті. Жаңылтпаш айту</p>



<p><b>2.Денсаулық Денешынықтыру</b> Тақырыбы : «Гимнастикалық ұзын орындық үстімен екі қолын жанына созып тепе теңдік сақтап жүріп өту» <b>Мақсаты:</b> Гимнастикалық ұзын орындық үстімен екі қолын жанына созып тепе теңдік сақтап жүріп өтуге үйрету. <b>Оқу қызметі барысы</b> Кіріспе бөлім Қатарда аяқ ұшымен, өкшемен табанның ішкі және сыртқы жағымен, жүруге, қоян секілді секіру. Бірнеше <b>Ж.Д.Ж</b> затсыз Негізгі қимылдар Гимнастикалық ұзын орындық үстімен екі қолын</p>	<p>бойынша сұрақтар қою арқылы мақтау, мадақтау</p> <p><b>2.Таным Жаратылыстану</b> Тақырыбы : «Туған жерім табиғатым» <b>Мақсаты;</b> Балалардың табиғаты туралы түсініктерін қалыптастыру. Табиғат туралы мағлұмат беру. <b>Оқу қызметі барысы</b> Шаттық шеңбер Ойын « Ыстық доп» Әңгімелесу Әңгіме бойынша сұрақ жасау. Сергіту сәті Табиғат туралы мағлұмат беру. Суретпен жұмыс. <b>Қорытынды</b> Сұрақтар қою арқылы қорытындылау, балаларды мақтау, мадақтау.</p>	<p>геометриялық пішіндермен жұмыс. Қорытынды Балаларды мақтау, бағалау <b>2.Қатынас Сөйлеуді дамыту</b> Тақырыбы; «Тіл мерекесі» <b>Мақсаты;</b> Балаларды өлеңді мәнерлеп оқуға үйрету, мереке туралы әңгімелей білуге үйрету. <b>Оқу қызметі барысы</b> Амандасу сәті Суретпен жұмыс Слайд тамашалау «Менің тілім», өлеңді мәнерлеп айту мазмұнын түсіндіру. Сергіту сәті Ойын; «Суретті құрастыр» Өз тілдері туралы әңгімелесу. <b>Қорытынды</b> Балаларды мақтау, мадақтау</p>	<p>түсіндіру. <b>Қорытынды Қорытынды Қорытынды</b> Балаларды мақтау, мадақтау.</p> <p><b>2.Таным Құрастыру</b> Тақырыбы «Астана бас қала» <b>Мақсаты;</b> Балалардың Астана туралы түсініктерін қалыптастыру. <b>Оқу қызметі барысы</b> Шеңберде ойын; «Қала аттарын ата?» Жұмбақтар шешу Суретпен жұмыс Сергіту сәті Өз астанасы туралы әңгімелесу. Құрастыру</p>	<p>Балалармен жеке жұмыс жасау. Өз қалаулары бойынша байтеректің суретін салу. <b>Қорытынды</b> Жасаған жұмыстарын көрмеге қою. Балаларды мақтап, мадақтау. <b>2.Денсаулық Денешынықтыру</b> Тақырыбы : «Гимнастикалық ұзын орындық үстімен екі қолын жанына созып тепе теңдік сақтап жүріп өту» <b>Мақсаты:</b> Гимнастикалық ұзын орындық үстімен екі қолын жанына</p>
--	---	--	--	--



		<p>жанына созып тепе теңдік сақтап жүріп өтуге үйрету.</p> <p>Қимылды ойын, «Аюдың жидегін жинаймыз»</p> <p><b>Қорытынды</b> балаларды мақтау, мадақтау қатарға тұру.</p>	<p><b>2Әлеумет</b> <b>Өзін өзі тану</b></p> <p>Тақырыбы: «Менің Қазақстаным»</p> <p><b>Мақсаты:</b> Балаларды өз отанын, жерін, елін айта білуге үйрету патриоттық және адамгершілік сезімін ояту.</p> <p><b>Оқу қызметі барысы</b></p> <p>Шаттық шеңбері</p> <p>Өз отаны, елі, жері туралы әңгімелесу</p> <p>Ойын; «Ойлан тап»</p> <p>Тыныштық сәті</p> <p>Сурет арқылы әңгімелесу</p> <p>Мақал мәтелдер айту</p> <p>Сергіту сәті №3</p> <p><b>Қорытынды</b> сұрақ-жауап арқылы қорытындылау</p>	<p><b>3. Шығармашылық</b> <b>Апликация</b></p> <p>«Байтерек»</p> <p>Мақсаты: Балаларды байтерекпен таныстыру, жиһаздар туралы әңгімелей білуге үйрету.</p> <p><b>Оқу қызметі барысы</b></p> <p>Жылулық шеңбері</p> <p>Ойын: «Рәміздерді ата?»</p> <p>Рәміздер туралы әңгімелесу</p> <p>Үлгі суретпен жұмыс</p> <p>Жұмыс ретін түсіндіру</p> <p>Сергіту сәті</p> <p>Түрлі қағаздан байтерек бейнесін қиып жапсыру.</p> <p><b>Қорытынды</b></p> <p>Көрме ұйымдастыру</p> <p>балалар мадақтау</p> <p><b>4. Денсаулық</b> <b>Денешынықтыру</b></p>	<p>материалдарын ан астана қаласын құрастыру.</p> <p><b>Қорытынды</b></p> <p>Тақырып бойынша сұрақтар қою арқылы қорытындылау.</p>	<p>созып тепе теңдік сақтап жүріп өтуге үйрету</p> <p><b>Оқу қызметі барысы</b></p> <p>Кіріспе бөлім</p> <p>Қатарда аяқ ұшымен, өкшемен табанның ішкі және сыртқы жағымен, жүруге, қоян секілді секіру.</p> <p>Бірнеше Ж.Д.Ж затсыз Негізгі қимылдар</p> <p>Гимнастикалық ұзын орындық үстімен екі қолын жанына созып тепе теңдік сақтап жүріп өтуге үйрету.</p> <p>Қимылды ойын, «Аюдың жидегін жинаймыз»</p> <p><b>Қорытынды</b></p>
--	--	---	---	--	--	--



Тақырыбы :  
«Гимнастикалық  
ұзын орындық  
үстімен екі қолын  
жанына созып тепе  
теңдік сақтап  
жүріп өту»  
**Мақсаты:**  
Гимнастикалық  
ұзын орындық  
үстімен екі қолын  
жанына созып тепе  
теңдік сақтап  
жүріп өтуге үйрету  
**Оқу қызметі  
барысы**  
Кіріспе бөлім  
Қатарда аяқ  
ұшыме,  
өкшемтабанның  
ішкі және сыртқы  
жазымен, жүруге,  
қоян секілді  
секіру. Бірнеше  
Ж.Д.Ж затсыз  
Негізгі қимылдар  
Гимнастикалық  
ұзын орындық  
үстімен екі қолын  
жанына созып тепе  
теңдік сақтап  
жүріп өтуге үйрету.

балаларды  
мақтау, мадақ  
тау  
қатарға тұру.



				Қимылды ойын, «Аюдың жидегін жинаймыз» <b>Қорытынды</b> балаларды мақтау, мадақтау қатарға тұру.		
Серуен	10.20	<b>Серуенге дайындық .</b> Киімдерін киюде , бір қатарға тұруға , қатармен жүруді қалыптастыру.				
	12.10	Картотека №7 Күз айы 1. Бақылау 2. Еңбек 3. Жеке жұмыс 4. Қимылды ойын 5. Дербес ойын				
		<i>№25</i> <b>Жаңбырды бақылау</b>	<i>№26</i> <b>Бұлтты бақылау</b>	<i>№27</i> <b>Желді бақылау.</b>	<i>№28</i> <b>Құстарды бақылау</b>	<i>№29</i> <b>Ауа райын бақылау</b>
Серуеннен оралу	12.20	<b>Қатарға тұрып топқа оралу.</b> Балалардың реттілікпен киімдерін шешуді, орнына реттеп қоюды үйрету, жуыну шараларын дұрыс қолдануға қалыптастыру.				
Түскі ас	12.30 13.00	Балалардың назарын тағамға аудару , мәдениетті тамақтануға баулу бойынша жеке жұмыс , әдеп ережесі.				
Тәтті ұйқы	13.00 15.10	Киімдерін орындыққа реттеп жинап қоюды үйрету .Балалардың тыныш ұйықтауына жағымды жағдай орнату.				
Біртіндеп ұйқыдан ояту , ауа, су шаралары	15.10 15.40	Төсекте жатып жаттығу жасау , керілу, велосипед айдау, аяқ – қолды қайшылау және т.б Жалпақ табандылықтан алдын алу мақсатында ортопедиялық жол бойынша жүру. Білімді кеңейту және мәдени – сапалық дағдыларды орнату.				
Бесін ас	15.40 16.00	Балалардың назарын тағамға орнату, мәдениетті тамақтануға баулу бойынша жеке жұмыс.				
Вариативтік компонент	16.00 16.30	« Шебер қолдар» Тақырыбы: «Ақ аю» Мақсаты; Аю туралы түсінік беру, ермексиздан аю бейнесін жасау.			«Логика» Тақырыбы; «Кім жүйрік?» Мақсаты; Балалардың есте сақтау, ойлау қабілеттерін дамыту.	



Ойындар дербес әрекет	16.30 17.00	Сюжеттік рөлдік ойын «Аурухана»	Сюжеттік рөлдік ойын «Дәрігер»	«Суретті кітапшаларды бояу»	Сюжеттік рөлдік ойын; «Құрылысшы»	«Ұр тоқпақ»ертегісі н тыңдату.
Баланың жеке дамуы		«Менің балабақшам»	«Менің балабақшам»	«Менің балабақшам»	«Менің балабақшам»	«Менің балабақшам»
Картатекасына сәйкес жеке дамуы		<i>Арипов Камронды</i> Мақсаты: Құстар мен олардың қасиеттері туралы айта білуге үйрету.	Еркінбек Айымды Мақсаты:Қауіпсіздік ережелері туралы айтуға үйрету.	<i>Аманова Назеркені</i> Мақсаты: Жануарлар түрін атай білуге үйрету.	Абай Алдиярды Мақсаты: Жабайы және үй жануарлары туралы атай білуге үйрету.	<i>Полатбек Еркеназды</i> Мақсаты: Пішіндерді дұрыс атауға үйрету.
Серуенге дайындық	17.00 18.00	Киіну , серуенге шығу , қимылды ойындар ойнау .				
Серуен		Қимылды ойын «Түлкі мен қоян »	Қимылды ойын «Аюдың жидегін тереміз»	Қимылды ойын « Допты қуып жет»	Қимылды ойын «Жалауға қарай жүгір»	Қимылды ойын «Ұшты-ұшты»
Балалардың үйге қайтуы	18.00 18.30	Кеңес Бала өміріндегі тазалық туралы маңызы	Ата-аналарға балалармен жыл мезгілдерінің атауларын қайталану	Балаларды ата – анасына табыстау , әңгімелесу. Балабақшаға кешікпей келу.	Баламен жеке жұмыс жасау, көңіл бояу	Балабақшаның тәртібіне қарай кешікпей келуін ескеру.

Тәрбиеші : Аманжол А.Усенбаева

Тексерді әдіскер : Ә.Бекмуратова Э.Бекмуратова



Менгеруші



Бекітемін

А.Калмуратова

**4-апта ( 20-24қыркүйек 2021жыл)**

**«Сұңқар» ересек тобы**

Өтпелі тақырып «Менің балабақшам!»  
қауіпсіздік»

Тақырыпша: «Балабақша жолындағы

Күн тәртібі	Уақыт ы	Дүйсенбі 20.09.2021ж	Сейсенбі 21.09.2021ж	Сәрсенбі 22.09.2021ж	Бейсенбі 23.09.2021ж	Жұма 24.09.2021ж
Балаларды қабылдау. Ата -аналармен әңгімелеу. Ойындар (үстел үсті, саусақ және т.б)	8.00 8.30	<b>Тәрбиешінің балалармен қарым –қатынасы: Қайырлы таң!</b> Амандасу, балаларды ата-аналардан қабылдау. Баланың тазалығын, денсаулығын тексеріп, жақсы көңіл –күймен қабылдап алу. Жағымды жағдай орнату. Күз мезгілі туралы әңгімелесу				
		Үстел үсті, саусақ және т.б ойындар	Фото суреттер қарастыру «Мамандық иелері»	Фотосуреттер қарастыру «Отбасы мүшелері»	«Жеті лақ» ертегісін сахналап көрсету	Д/о «Өз түсінді тап?»
Таңертеңгі гимнастика		Жаттығулар кешені картотека №9, комплекс №4				
Таңғы ас	8.45- 09.00	Асқа отыру: Түзу отырып, дұрыс тамақтануға үйрету. Дастархан басында әдептілікті сақтауға тәрбиелеу.				
Ойындар, ұйымдастырылған оқу қызметіне (ҰОҚ) дайындық.	09.00- 09.15	<b>Балалармен ұйымдастырылған оқу қызметін ұйымдастыруда ойындар және бояу қимылды ойын жаттығулары.</b>				
		Д/о: «Жыл құстарын ата»	Д/О: «Жануарларды ата?»»	Д/О: «Отбасы мүшелерін ата?»»	Д/О: «Қуыршақты киіндіреміз»	Д/О: «Киім түрлерін ата»
Мектепке дейінгі ұйым кестесі	09.20. 10.20	1.Шығармашылы қ	1.Қатынас Сауат ашу	1.Таным Математика	1.Қатынас Көркем	1. Денсаулық Қауіпсіз мінез-



<p><b>бойынша ұйымдастырылған оқу қызметі</b></p>	<p><b>Мүсіндеу</b> Тақырыбы; «Арба» Мақсаты; Ермексазды домалату, шымшу, жалпайту тәсілдерін қолдана отырып арбаның мүсінін жасай білуге үйрету. <b>Оқу қызметі барысы</b> Шаттық шеңбері ДО; «Қандай пішін?» Мүсіндеу тәсілдерін түсіндіру Сергіту сәті Әңгімелесу Суретпен жұмыс Ермексаздан арбаны мүсіндеу. Қорытынды Көрме ұйымдастыру, балаларды мақтау. <b>2. Денсаулық Денешынықтыру</b> Тақырыбы : «Гимнастикалық</p>	<p><b>негіздері</b> <i>Тақырыбы:</i> «Аа» дыбысымен таныстыру <i>Мақсаты; Аа дыбысымен таныстыру</i> қолын жазуға дайындау, бірнеше сөзден тұратын сөйлем құрау, буындарға бөлуге үйрету. <b>Оқу қызметі барысы</b> Ойын; «Тез ойлан тап» <i>Видеоматериалдан «Аа» әрпінен басталатын заттар атауларының сөздерін көріп тыңдату, қайталау «Аа» әрпімен және дыбысын таныстыру. Аа әрпін ауада сосын, дәптерге жазу.</i> «Шегіртке мен құмырсқа» ертегісін оқып</p>	<p><b>негіздері</b> Тақырыбы; «Сопакша» туралы түсінік. Мақсаты; Балалардың ойлау қабілетін, зейінін дамыту, санау түрлерін қайталау, Сопакша туралы түсінік беру. <b>Оқу қызметі барысы</b> Шаттық шеңбер. Карточкамен жұмыс жасау Сергіту сәті Ойын; «Заттарды теңестір» Сопакшамен таныстыру. Суретпен жұмыс Зайцев кестесімен жұмыс Дәптермен жұмыс. <b>Қорытынды</b> Балаларды мақтау, бағалау <b>2. Қатынас</b> <b>Сөйлеуді дамыту</b> Тақырыбы; «Біздің көліктер»</p>	<p><b>әдебиет</b> Тақырыбы; «Құмырысқа мен шегіртке». Мақсаты; Мысалды әңгімелей білуге үйрету. Балалардың ойлау, сөйлеу қабілеттерін дамыту. <b>Оқу қызметі барысы</b> Шаттық шеңбер. Карточкамен жұмыс жасау Сергіту сәті Ойын; «Кім қайда тұрады?» Жәндіктер туралы түсінік беру. Суретпен жұмыс  <b>Қорытынды</b> Балаларды мақтау, бағалау  <b>2 Әлеумет</b></p>	<p><b>құлық негіздері</b> Тақырыбы : «Мен тәртіпті жолаушымын» <b>Мақсаты:</b> Балаларға адам туралы түсінік беру, олардың қасиеттері мен еңбектері туралы түсініктерін қалыптастыру. <b>Оқу қызметі барысы</b> <i>Шаттық шеңбері</i> <i>Суретпен жұмыс</i> <i>Адам және олардың еңбектері мен қасиеттері туралы түсінік беру.</i> <i>Сергіту сәті</i> Ойын; «Кім жатады» <i>Слайд көрсету</i> <b>Қорытынды</b> балаларды</p>
---	--	--	--	---	---



	<p>ұзын орындық үстімен екі қолын жанына созып тепе теңдік сақтап жүріп өту»</p> <p><b>Мақсаты:</b> Гимнастикалық ұзын орындық үстімен екі қолын жанына созып тепе теңдік сақтап жүріп өтуге үйрету Жалпы дамыту жаттығуларын нақты орындауды үйрету.</p> <p><b>Оқу қызметі барысы</b> Кіріспе бөлім Жұптасып, одан соң бір-біреулеп қатарда жүру, жыланша ирелеңдеп жүру, үшке бөлініп сап түзеп тұру.. Ж.Д.Ж. затсыз Негізгі қимылдар Гимнастикалық ұзын орындық үстімен екі қолын</p>	<p>беру Сергіту сәті Жүнісбеков кестесінен Аа дыбысын тауып сөздерді оқу. Суретпен жұмыс Тіл ұстарту жаттығуы</p> <p><b>Қорытынды</b> Өтілген тақырып бойынша сұрақтар қою арқылы мақтау, мадақтау</p> <p><b>2Таным Жаратылыстану.</b> Тақырыбы: «Табиғат аясындағы қауіпсіздік ережелері» Мақсаты; Балалардың қоршаған орта туралы түсініктерін қалыптастыру. Қоршаған ортаға қамқорлықпен қарауға</p>	<p>Мақсаты; Балаларды сурет мазмұны бойынша өз беттерінше сөйлемді құрап айта білуге үйрету. Көліктер туралы түсінік беру.</p> <p><b>Оқу қызметі барысы</b> Амандасу сәті Суретпен жұмыс Слайд тамашалау Көліктер туралы түсінік беру. Сергіту сәті Ойын; «Көлік түрлерін ата?»»</p> <p><b>Қорытынды</b> Балаларды мақтау, мадақтау</p> <p><b>3 Шығармашылық Апликация</b> Тақырыбы «Көшедегі машиналар» <b>Мақсаты:</b> Балалардың көліктер туралы түсініктерін кеңейту. Бейнелеу</p>	<p><b>Қоршаған ортамен таныстыру</b> Тақырыбы «Біз табиғат қорғаушымыз»</p> <p><b>Мақсаты;</b> Табиғат туралы балалардың ойында бекіту, атын табиғатқа қамқорлықпен қарауға үйрету.</p> <p><b>Оқу қызметі барысы</b> Шеңберде ойын; «Ыстық доп» Жұмбақтар шешу Суретпен жұмыс Сергіту сәті Табиғат туралы әңгімелесу. Слайд тамашалау <b>Қорытынды</b> Тақырып</p>	<p>мақтау, мадақтау</p> <p><b>2. Шығармашылық Сурет салу</b> Тақырыбы; «Автобус және машина» Мақсаты; Үлгі бойынша сурет сала білуге және бояй білуге үйрету.</p> <p><b>Оқу қызметі барысы</b> Шаттық шеңбері ДЮ; «Үй құстарын ата?» Сурет салу тәсілдерін түсіндіру Сергіту сәті Әңгімелесу Суретпен жұмыс Үлгі бойынша автобустың суретін салып бояу.</p> <p><b>Қорытынды</b></p>
--	--	---	--	--	---



		<p>жанына созып тепе теңдік сақтап жүріп өтуге үйрету. Қимылды ойын; «Аюлар жидегін тереміз»</p> <p><b>Қорытынды</b> балаларды мақтау, мадақтау</p>	<p>тәрбиелеу.</p> <p><b>Оқу қызметі барысы</b> Шаттық шеңбер Ойын « Табиғат құбылыстары» Қоршаған орта туралы түсінік беру.</p> <p>Сұрақ жауап. Сергіту сәті Суретпен жұмыс.</p> <p><b>Қорытынды</b> Сұрақтар қою арқылы қорытындылау, балаларды мақтау, мадақтау.</p> <p><b>3Әлеумет</b> <b>Өзін өзі тану</b> Тақырыбы: «Мейірімді жүрек»</p> <p><b>Мақсаты:</b> Балалардың сөздік қорындарын дамыту, мейірімділік пен адамгершілік туралы түсінік беру тәрбиелеу.</p>	<p>біліктерін дамыту.</p> <p><b>Оқу қызметі барысы</b> Жылулық шеңбері Ойын: «Көлік аттарын ата?» Көліктер туралы әңгімелесу Үлгі суретпен жұмыс Жұмыс ретін түсіндіру Сергіту сәті Түрлі қағаздан көліктің бейнесін қиып жапсыру.</p> <p><b>Қорытынды</b> Көрме ұйымдастыру, балаларды мадақтау</p> <p><b>4. Денсаулық</b> <b>Денешынықтыру</b> Тақырыбы : «Гимнастикалық ұзын орындық үстімен екі қолын жанына созып тепе теңдік сақтап жүріп өту.</p> <p><b>Мақсаты:</b> Гимнастикалық</p>	<p>бойынша сұрақтар қою арқылы қорытындылау</p>	<p>Көрме ұйымдастыру, балаларды мақтау.</p>
--	--	---	---	---	---	---



**Оқу қызметі барысы**  
Шаттық шеңбері  
Ойын; «Суретте не көрдің?»  
Тыныштық сәті  
Сурет арқылы әңгімелесу  
Мақал мәтелдер айту  
Сергіту сәті  
Дәптермен жұмыс  
**Қорытынды**  
сұрақ-жауап арқылы қорытындылау


ұзын орындық үстімен екі қолын жанына созып тепе теңдік сақтап жүріп өту.  
Жалпы дамыту жаттығуларын нақты орындауды үйрету.  
**Оқу қызметі барысы**  
Кіріспе бөлім  
Жұптасып, одан соң бір-біреулеп қатарда жүру, жыланыша ирелеңдеп жүру, үшке бөлініп сап түзеп тұру..  
Ж.Д.Ж. затсыз  
Негізгі қимылдар  
Гимнастикалық ұзын орындық үстімен екі қолын жанына созып тепе теңдік сақтап жүріп өту.  
Қимылды ойын; «Аюлар жидегін тереміз»  
**Қорытынды**  
балаларды мақтау, мадақтау




Серуен	10.20.- 12.10.	Серуенге дайындық . Киімдерін киюде , бір қатарға тұруға , қатармен жүруді қалыптастыру. Күз айы 1. Бақылау 2. Еңбек 3. Жеке жұмыс 4.Қимылды ойын 5. Дербес ойын				
		<i>№21 Жаңбырды бақылау</i>	<i>№22 Бұлтты бақылау</i>	<i>№23 Желді бақылау.</i>	<i>№24 Құстарды бақылау</i>	<i>№25 Ауа райын бақылау</i>
Серуеннен оралу	12.20	Қатарға тұрып топқа оралу. Балалардың реттілікпен киімдерін шешуді, орнына реттеп қоюды үйрету, жуыну шараларын дұрыс қолдануға қалыптастыру.				
Түскі ас	12.30- 13.00	Балалардың назарын тағамға аудару , мәдениетті тамақтануға баулу бойынша жеке жұмыс , әдеп ережесі.				
Тәтті ұйқы	13.00.- 15.10	Киімдерін орындыққа реттеп жинап қоюды үйрету .Балалардың тыныш ұйықтауына жағымды жағдай орнату.				
Біртіндеп ұйқыдан ояту , ауа, су шаралары	15.10- 15.40	Төсекте жатып жаттығу жасау , керілу, велосипед айдау, аяқ – қолды қайшылау және т.б Жалпақ табандылықтан алдын алу мақсатында ортопедиялық жол бойынша жүру. Білімді кеңейту және мәдени – сапалық дағдыларды орнату.				
Бесін ас	15.40.- 16.00.	Балалардың назарын тағамға орнату, мәдениетті тамақтануға баулу бойынша жеке жұмыс.				
Вариативтік компонент	16.00.- 16.30.	« Шебер қолдар» Тақырыбы: «Трамвай»			«Логика әлемі» «Кім зерек?»	
Ойындар дербес әрекет	16.30.- 17.00	Сюжеттік рөлдік ойын «Тігінші»	Сюжеттік рөлдік ойын «Мектеп»	«Суретті кітапшаларды бояу»	Сюжеттік рөлдік ойын; «Дәрігер»	«Үш аю» ертегісін тыңдату.
Баланың жеке дамуы		«Менің балабақшам »	«Менің балабақшам»	«Менің балабақшам»	«Менің балабақшам»	«Менің балабақшам»
Картатекасына сәйкес жеке дамуы		<i>Арипов Камронды</i> Мақсаты: Отбасы мүшелерін атай білуге үйрету.	<i>Нығматтулаев</i> Шахзодбекті Мақсаты: Отбасы мүшелері туралы айта білуге үйрету.	<i>Аманова Назеркені</i> Мақсаты: Жануарлар түрін атай білуге үйрету.	<i>Асылбек</i> Нұрисламды Мақсаты: Жыл құстары туралы айта білуге үйрету.	<i>Намазбай</i> Дінмұхамедті Мақсаты: Пішіндерді дұрыс атауға үйрету.



Серуенге дайындық	17.00-18.00	Киіну , серуенге шығу , қимылды ойындар ойнау .				
Серуен		Қимылды ойын «Ұщты ұшты »	Қимылды ойын «Аюдың жидегін тереміз»	Қимылды ойын « Ұшақтар»	Қимылды ойын «Жалауға қарай жүгір»	Қимылды ойын «Ақ серек көк серек»
Балалардың үйге қайтуы	18.00.-18.30.	Кеңес Бала өміріндегі тазалық туралы маңызы	Ата-аналарға балалармен жыл мезгілдерінің атауларын қайталату	Балаларды ата – анасына табыстау , әңгімелесу. Балабақшаға кешікпей келу.	Баламен жеке жұмыс жасау, көңіл бояу	Балабақшаның тәртібіне қарай кешікпей келуін ескеру.

Тәрбиеші :  А.Усенебаева

Тексерді әдіскер :  Э.Бекмуратова



**1-апта ( 27-01 қазан 2021жыл)**

**«Сұңқар» ересек тобы**

*Өтпелі тақырып «Менің балабақшам!»*

*Тақырыпша: «Балабақша жолындағы қауіпсіздік»*

Күн тәртібі	Уақыты	Дүйсенбі 27.09.2021ж	Сейсенбі 28.09.2021ж	Сәрсенбі 29.09.2021ж	Бейсенбі 30.09.2021ж	Жұма 01.10.2021ж
Балаларды қабылдау. Ата -аналармен әңгімелеу.	8.00 8.30	<b>Тәрбиешінің балалармен қарым –қатынасы: Қайырлы таң!</b> Амандасу, балаларды ата-аналардан қабылдау.Баланың тазалығын, денсаулығын тексеріп, жақсы көңіл –күймен қабылдап алу. Жағымды жағдай орнату. Күз мезгілі туралы әңгімелесу				
Ойындар (үстел үсті, саусақ және т.б)		Үстел үсті, саусақ және т.б ойындар	Фото суреттер қарастыру «Мамандық иелері»	Фотосуреттер қарастыру «Отбасы мүшелері»	«Жеті лақ» ертегісін сахналап көрсету	Д/о «Өз түсінді тап?»
Танертеңгі гимнастика		<b>Жаттығулар кешені картотека №9, комплекс №4</b>				
Таңғы ас	8.45- 09.00	<b>Асқа отыру:</b> Түзу отырып, дұрыс тамақтануға үйрету. Дастархан басында әдептілікті сақтауға тәрбиелеу.				
Ойындар, ұйымдастырылған оқу қызметіне	09.00- 09.15	<b>Балалармен ұйымдастырылған оқу қызметін ұйымдастыруда ойындар және бояу қимылды ойын жаттығулары.</b>				



(ҮОҚ) дайындық.		Д/о: «Жыл құстарын ата»	Д/о: «Жануарларды ата?»»	Д/о: «Отбасы мүшелерін ата?»»	Д/о: «Қуыршақты киіндіреміз»	Д/о: «Киім түрлерін ата»
Мектепке дейінгі ұйым кестесі бойынша ұйымдастырылған оқу қызметі	09.20. 10.20	<b>1.Шығармашылық</b> <b>Мүсіндеу</b> Тақырыбы; «Арба» Мақсаты; Ермексазды домалату, шымшу, жалпайту тәсілдерін қолдана отырып арбаның мүсінін жасай білуге үйрету. <b>Оқу қызметі барысы</b> Шаттық шеңбері Д/о: «Қандай пішін?» Мүсіндеу тәсілдерін түсіндіру Сергіту сәті Әңгімелесу Суретпен жұмыс Ермексаздан арбаны мүсіндеу. Қорытынды Көрме ұйымдастыру,	<b>1.Қатынас Сауат ашу негіздері</b> Тақырыбы: «Аа» дыбысымен таныстыру <b>Мақсаты: Аа дыбысымен таныстыру</b> қолын жазуға дайындау, бірнеше сөзден тұратын сөйлем құрау, буындарға бөлуге үйрету. <b>Оқу қызметі барысы</b> Ойын; «Тез ойлан тап» <i>Видеоматериалдан «Аа» әрпінен басталатын заттар атауларының сөздерін көріп тыңдату, қайталау «Аа» әрпімен және дыбысын таныстыру.</i> Аа	<b>1.Таным Математика негіздері</b> Тақырыбы; Сопакша туралы түсінік. Мақсаты; Балалардың ойлау қабілетін, зейінін дамыту, санау түрлерін қайталау, Сопакша туралы түсінік беру. <b>Оқу қызметі барысы</b> Шаттық шеңбер. Карточкамен жұмыс жасау Сергіту сәті Ойын; «Заттарды теңестір» Сопакшамен таныстыру. Суретпен жұмыс Зайцев кестесімен жұмыс Дәптермен жұмыс. <b>Қорытынды</b> Балаларды мақтау, бағалау	<b>1.Қатынас Көркем әдебиет</b> Тақырыбы; «Құмырысқа мен шегіртке». Мақсаты; Мысалды әңгімелей білуге үйрету. Балалардың ойлау, сөйлеу қабілеттерін дамыту. <b>Оқу қызметі барысы</b> Шаттық шеңбер. Карточкамен жұмыс жасау Сергіту сәті Ойын; «Кім қайда тұрады?» Жәндіктер туралы түсінік беру. Суретпен жұмыс	<b>1. Денсаулық Қауіпсіз мінез-құлық негіздері</b> Тақырыбы : «Мен тәртіпті жолаушымын» <b>Мақсаты:</b> Балаларға адам туралы түсінік беру, олардың қасиеттері мен еңбектері туралы түсініктерін қалыптастыру . <b>Оқу қызметі барысы</b> Шаттық шеңбері Суретпен жұмыс Адам және олардың еңбектері мен қасиеттері туралы түсінік беру. Сергіту сәті



<p>балаларды мақтау.</p> <p><b>2. Денсаулық Денешынықтыру</b> Тақырыбы : «Гимнастикалық ұзын орындық үстімен екі қолын жанына созып тепе теңдік сақтап жүріп өту» <b>Мақсаты:</b> Гимнастикалық ұзын орындық үстімен екі қолын жанына созып тепе теңдік сақтап жүріп өтуге үйрету Жалпы дамыту жаттығуларын нақты орындауды үйрету. <b>Оқу қызметі барысы</b> Кіріспе бөлім Жұптасып, одан соң бір-біреулеп қатарда жүру, жыланша ирелеңдеп жүру, үшке бөлініп сап</p>	<p>әрпін ауада сосын, дәптерге жазу. «Шегіртке мен құмырсқа» ертегісін оқын беру Сергіту сәті Жүнісбеков кестесінен Аа дыбысын тауып сөздерді оқу. Суретпен жұмыс Тіл ұстарту жаттығуы <b>Қорытынды</b> Өтілген тақырып бойынша сұрақтар қою арқылы мақтау, мадақтау</p> <p><b>2Таным Жаратылыстану.</b> Тақырыбы: «Табиғат аясындағы қауіпсіздік ережелері» <b>Мақсаты;</b> Балалардың қоршаған орта туралы</p>	<p><b>2.Қатынас Сөйлеуді дамыту</b> Тақырыбы; «Біздің көліктер» <b>Мақсаты;</b> Балаларды сурет мазмұны бойынша өз беттерінше сөйлемді құрап айта білуге үйрету. Көліктер туралы түсінік беру. <b>Оқу қызметі барысы</b> Амандасу сәті Суретпен жұмыс Слайд тамашалау Көліктер туралы түсінік беру. Сергіту сәті Ойын; «Көлік түрлерін ата?» <b>Қорытынды</b> Балаларды мақтау, мадақтау</p> <p><b>3 Шығармашылық</b> <b>Апликация</b> Тақырыбы «Көшедегі машиналар»</p>	<p><b>Қорытынды</b> Балаларды мақтау, бағалау</p> <p><b>2 Әлеумет Қоршаған ортамен таныстыру</b> Тақырыбы «Біз табиғат қорғаушымыз» <b>Мақсаты;</b> Табиғат туралы балалардың ойында бекіту, атын табиғатқа қамқорлықпен қарауға үйрету. <b>Оқу қызметі барысы</b> Шеңберде ойын; «Ыстық дон» Жұмбақтар шешу Суретпен жұмыс Сергіту сәті Табиғат туралы</p>	<p>Ойын; «Кім жатады» Слайд көрсету <b>Қорытынды</b> балаларды мақтау, мадақтау</p> <p><b>2.Шығармашылық</b> <b>Сурет салу</b> Тақырыбы; «Автобус және машина» <b>Мақсаты;</b> Үлгі бойынша сурет сала білуге және бояй білуге үйрету. <b>Оқу қызметі барысы</b> Шаттық шеңбері ДО; «Үй құстарын ата?» Сурет салу тәсілдерін түсіндіру Сергіту сәті Әңгімелесу Суретпен жұмыс</p>
--	--	--	---	---



		<p>түзеп тұру..  Ж.Д.Ж. затсыз  Негізгі қимылдар  Гимнастикалық  ұзын орындық  үстімен екі қолын  жанына созып  тепе теңдік  сақтап жүріп  өтуге үйрету.  Қимылды ойын;  «Аюлар жсидегін  тереміз»  <b>Қорытынды</b>  балаларды  мақтау, мадақтау</p>	<p>түсініктерін  қалыптастыру.  Қоршаған ортаға  қамқорлықпен  қарауға  тәрбиелеу.  <b>Оқу қызметі</b>  <b>барысы</b>  Шаттық шеңбер  Ойын « Табиғат  құбылыстары»  Қоршаған орта  туралы түсінік  беру.  Сұрақ жауап.  Сергіту сәті  Суретпен жұмыс.  <b>Қорытынды</b>  Сұрақтар қою  арқылы  қорытындылау, ба  лаларды мақтау,  мадақтау.</p> <p><b>Зәлеумет</b>  Өзін өзі тану  Тақырыбы:  «Мейірімді  жүрек»  <b>Мақсаты:</b>  Балалардың сөздік  қорынларын</p>	<p><b>Мақсаты:</b>  Балалардың  көліктер туралы  түсініктерін  кеңейту. Бейнелеу  біліктерін дамыту.  <b>Оқу қызметі</b>  <b>барысы</b>  Жылудық шеңбері  Ойын: «Көлік  аттарын ата?»  Көліктер туралы  әңгімелесу  Үлгі суретпен  жұмыс  Жұмыс ретін  түсіндіру  Сергіту сәті  Түрлі қағаздан  көліктің бейнесін  қиып жапсыру.  <b>Қорытынды</b>  Көрме  ұйымдастыру  ,балаларды  мадақтау  <b>4. Денсаулық</b>  <b>Денешынықтыру</b>  Тақырыбы :  «Гимнастикалық  ұзын орындық  үстімен екі қолын</p>	<p>әңгімелесу.  Слайд  тамашалау  <b>Қорытынды</b>  Тақырып  бойынша  сұрақтар қою  арқылы  қорытындылау</p>	<p>Үлгі бойынша  автобустың  суретін салып  бояу.  <b>Қорытынды</b>  Көрме  ұйымдастыру,  балаларды  мақтау.</p>
--	--	---	--	--	--	--



дамыту, мейірімділік пен адамгершілік туралы түсінік беру тәрбиелеу.  
**Оқу қызметі барысы**  
Шаттық шеңбері  
Ойын; «Суретте не көрдің?»  
Тыныштық сәті  
Сурет арқылы әңгімелесу  
Мақал мәтелдер айту  
Сергіту сәті  
Дәптермен жұмыс  
**Қорытынды**  
сұрақ-жауап арқылы қорытындылау

жанына созып тепе теңдік сақтап жүріп өту.  
**Мақсаты:**  
Гимнастикалық ұзын орындық үстімен екі қолын жанына созып тепе теңдік сақтап жүріп өту.  
Жалпы дамыту жаттығуларын нақты орындауды үйрету.  
**Оқу қызметі барысы**  
Кіріспе бөлім  
Жұптасып, одан соң бір-біреулеп қатарда жүру, жыланша ирелеңдеп жүру, үшке бөлініп сап түзеп тұру..  
Ж.Д.Ж. затсыз  
Негізгі қимылдар  
Гимнастикалық ұзын орындық үстімен екі қолын жанына созып тепе теңдік сақтап жүріп өту.  
Қимылды ойын;



				«Аюлар жидегін тереміз» Қорытынды балаларды мақтау, мадақтау		
Серуен	10.20.- 12.10.	Серуенге дайындық . Киімдерін киюде , бір қатарға тұруға , қатармен жүруді қалыптастыру. Күз айы 1. Бақылау 2. Еңбек 3. Жеке жұмыс 4.Қимылды ойын 5. Дербес ойын				
		№21 Жаңбырды бақылау	№22 Бұлтты бақылау	№23 Желді бақылау.	№24 Құстарды бақылау	№25 Ауа райын бақылау
Серуеннен оралу	12.20	Қатарға тұрып топқа оралу. Балалардың реттілікпен киімдерін шешуді, орнына реттеп қоюды үйрету, жуыну шараларын дұрыс қолдануға қалыптастыру.				
Түскі ас	12.30- 13.00	Балалардың назарын тағамға аудару , мәдениетті тамақтануға баулу бойынша жеке жұмыс , әдеп ережесі.				
Тәтті ұйқы	13.00.- 15.10	Киімдерін орындыққа реттеп жинап қоюды үйрету .Балалардың тыныш ұйықтауына жағымды жағдай орнату.				
Біртіндеп ұйқыдан ояту , ауа, су шаралары	15.10- 15.40	Төсекте жатып жаттығу жасау , керілу, велосипед айдау, аяқ -- қолды қайшылау және т.б Жалпақ табандылықтан алдын алу мақсатында ортопедиялық жол бойынша жүру. Білімді кеңейту және мәдени – сапалық дағдыларды орнату.				
Бесін ас	15.40.- 16.00.	Балалардың назарын тағамға орнату, мәдениетті тамақтануға баулу бойынша жеке жұмыс.				
Вариативтік компонент	16.00.- 16.30.	« Шебер қолдар» Тақырыбы: «Трамвай»			«Логика әлемі» «Кім зерек?»	
Ойындар дербес әрекет	16.30.- 17.00	Сюжеттік рөлдік ойын «Тігінші»	Сюжеттік рөлдік ойын «Мектеп»	«Суретті кітапшаларды бояу»	Сюжеттік рөлдік ойын; «Дәрігер»	«Үш аю» ертегісін тыңдату.
Баланың жеке дамуы		«Менің балабақшам »	«Менің балабақшам»	«Менің балабақшам»	«Менің балабақшам»	«Менің балабақшам»



Картатекасына сәйкес жеке дамуы		Арипов Камронды Мақсаты: Отбасы мүшелерін атай білуге үйрету.	Нығматтулаев Шахзодбекті Мақсаты: Отбасы мүшелері туралы айта білуге үйрету.	Аманова Назеркені Мақсаты: Жануарлар түрін атай білуге үйрету.	Серік Маржанды Мақсаты: Жыл құстары туралы айта білуге үйрету.	Абжаббар Нұралиді Мақсаты: Пішіндерді дұрыс атауға үйрету.
Серуенге дайындық	17.00-18.00	Киіну , серуенге шығу , қимылды ойындар ойнау .				
Серуен		Қимылды ойын «Ұщты ұшты »	Қимылды ойын «Аюдың жидегін тереміз»	Қимылды ойын « Ұшақтар»	Қимылды ойын «Жалауға қарай жүгір»	Қимылды ойын «Ақ серек көк серек»
Балалардың үйге қайтуы	18.00.-18.30.	Кеңес Бала өміріндегі тазалық туралы маңызы	Ата-аналарға балалармен жыл мезгілдерінің атауларын қайталау	Балаларды ата – анасына табыстау , әңгімелесу. Балабақшаға кешікпей келу.	Баламен жеке жұмыс жасау, көңіл бояу	Балабақшаның тәртібіне қарай кешікпей келуін ескеру.

Тәрбиеші :  А.Усенбаева

Тексерді әдіскер :  Э.Бекмуратова



**1-апта ( 04-07 желтоқсан 2021 жыл)**

**«Сұңқар» ересек тобы**

*Өтпелі тақырып «Менің Қазақстаным»*

*Тақырыпша: «Табиғат әлемі. Әрқашан күн сөнбесін»*

Күн тәртібі	Уақыты	Дүйсенбі	Сейсенбі 04.12.2021ж	Сәрсенбі 05.12.2021ж	Бейсенбі 06.12.2021ж	Жұма 07.12.2021ж
Балаларды қабылдау. Ата -аналармен әңгімелеу.  Ойындар (үстел үсті, саусақ және т.б)	8.00 8.30	<b>Тәрбиешінің балалармен қарым –қатынасы: Қайырлы таң!</b> Амандасу, балаларды ата-аналардан қабылдау. Баланың тазалығын, денсаулығын тексеріп, жақсы көңіл –күймен қабылдап алу. Жағымды жағдай орнату. Қыс мезгілі туралы әңгімелесу				
			Фото суреттер қарастыру «Үй мүліктерін ата?»	Фотосуреттер қарастыру «Қандай зат?»	«Маша мен аю» ертегісін сахналап көрсету	Д/о «Өз түсінді тап?»
Таңертеңгі гимнастика		<b>Жаттығулар кешені картотека №10, комплекс №5</b>				
Таңғы ас	8.45- 09.00	<b>Асқа отыру:</b> Түзу отырып, дұрыс тамақтануға үйрету. Дастархан басында әдептілікті сақтауға тәрбиелеу.				
Ойындар, ұйымдастырылған оқу қызметіне (ҰОҚ) дайындық.	09.00- 09.15	<b>Балалармен ұйымдастырылған оқу қызметін ұйымдастыруда ойындар және бояу қимылды ойын жаттығулары.</b>				
			Д/О: «Жануарларды ата?»	Д/О: «Отбасы мүшелерін ата?»	Д/О: «Сөз ойла тез ойла»	Д/О: «Киім түрлерін ата»
Мектепке дейінгі ұйым кестесі	09.20.- 10.20		<b>1.Қатынас Сауат ашу</b>	<b>1. Таным Қарапайым</b>	<b>2Қатынас Көркем</b>	<b>1. Денсаулық Денешынықт</b>



бойынша  
ұйымдастырылған  
оқу қызметі

**негіздері**

*Тақырыбы:* «Ұ және У дыбысы мен әрпімен қайталау»  
**Мақсаты;**  
*Ұ, У дыбысын қайталау қолын жазуға дайындау, бірнеше сөзден тұратын сөйлем құрау, буындарға бөлуге үйрету.*  
**Оқу қызметі барысы**  
Ойын; «Тез ойлан тап»  
*Видеоматериалдан «Ұ, У» әрпінен басталатын заттар атауларының сөздерін көріп тыңдату, қайталау «Ұ, У» әрпімен және дыбысын қайталау.*  
*Ұ, У әрпін ауада сосын, дәптерге жазу.*  
*Сергіту сәті*

**математикалық ұғымды қалыптастыру**

*Тақырыбы;*  
*«Қызықты ойындар».*  
*Мақсаты;*  
*Кеңістікті бағдарлауға үйрету, ойлау қабілеттерін дамыту.*  
*Оқу қызметі барысы*  
*Шаттық шеңбер.*  
*Карточкамен жұмыс жасау*  
*Сергіту сәті*  
*Ойын; «Қай сан жоқ?»*  
*Заттарды теңестіру*  
*Суретпен жұмыс*  
*Зайцев кестесімен жұмыс*  
*Дәптермен жұмыс.*  
*Қорытынды*  
*Балаларды мақтау, бағалау*  
  
**2. Шығармашылық**  
**Апликация**  
*Тақырыбы*  
*«Қазақстан*

**әдебиет**

*Тақырыбы;*  
*«Қазақстан жануарлары».*  
*Мақсаты;*  
*Қазақстан жануарларын айта білуге үйрету. Жануарларға қамқор бола білуге тәрбиелеу.*  
**Оқу қызметі барысы**  
Шаттық шеңбер.  
Карточкамен жұмыс жасау  
Сергіту сәті  
Ойын; «Кім жоқ?»  
Суретпен жұмыс  
Мақал мәтелдер айту.  
**Қорытынды**  
Балаларды мақтау, бағалау  
  
**2 Таным**  
**Құрастыру**  
*Тақырыбы*

**ыру**

*Тақырыбы :*  
*«Тіке тұрған құрсаулардан денесін тигізбей өту, биікке ілінген затқа секіріп қолын тигізу.»*  
**Мақсаты:**  
Қатарда аяқ ұшымен, өкшемен табанның ішкі және сыртқы жағымен жүру, тіке тұрған құрсаулардан денесін тигізбей өту, биікке ілінген затқа қолын секіріп тигізуге үйрету.  
**Оқу қызметі барысы**  
*Кіріспе бөлім*  
*Қатарда аяқ ұшымен, өкшемен, табанның ішкі және сыртқы*



		<p>Жүнісбеков кестесінен Ұ, У дыбысын тауып сөздерді оқу. Суретпен жұмыс Тіл ұстарту жаттығуы</p> <p><b>Қорытынды</b> Өтілген тақырып бойынша сұрақтар қою арқылы мақтау, мадақтау</p> <p><b>2Таным Жаратылыстану</b> .Тақырыбы: «Табиғатты аялай білейік» <b>Мақсаты;</b> Балалардың табиғат туралы кеңейту, табиғатқа қамқорлықпен қарауға тәрбиелеу. <b>Оқу қызметі барысы</b> Шаттық шеңбер Ойын « Табиғат құбылыстарын</p>	<p>жануарлары» <b>Мақсаты:</b> Балаларға жануарлар туралы түсінік беру. Бейнелеу біліктерін дамыту. Оқу қызметі барысы Жылулық шеңбері Ойын: «Қандай пішін?» Жануарлар туралы әңгімелесу Үлгі суретпен жұмыс Жұмыс ретін түсіндіру Сергіту сәті Түрлі қағаздан аюдың бейнесін қиып жапсыру. Қорытынды Көрме ұйымдастыру ,балаларды мадақтау</p> <p><b>3. Денсаулық Денешынықтыру</b> Тақырыбы : «Тіке тұрған құрсаулардан</p>	<p>«Қысқы ағаштар» <b>Мақсаты;</b> Балалардың Ағаш туралы түсініктерін қалыптастыру, түрлі түсті қағаздан ағашты қиып құрастыра білуге үйрету. <b>Оқу қызметі барысы</b> Шеңберде ойын; «Көңілді доп» Жұмбақтар шешу Суретпен жұмыс Сергіту сәті Түрлі түсті қағаздан ағаштарды қиып құрастыру <b>Қорытынды</b> Тақырып бойынша сұрақтар қою арқылы</p>	<p>жағыммен жүру. Ж.Д.Ж. құрсаулармен Негізгі қимылдар Көлбеу қойылған тақтай бетімен тепе теңдікті сақтап, жүру заттар арасымен еңбектеу Қимылды ойын; «Үйсіз қоян» <b>Қорытынды</b>балаларды мақтау, мадақтау <b>2.Шығармашылық</b> <b>Сурет салу</b> Тақырыбы; «Табиғат тамшылары» Мақсаты; Үлгі бойынша сурет сала білуге және бояй</p>
--	--	---	---	---	---



		<p>ата?»  <i>Табиғат, туралы түсінік беру.</i>  <i>Сұрақ жауап.</i>  <i>Сергіту сәті</i>  <i>Суретпен жұмыс.</i>  <b>Қорытынды</b>  <i>Сұрақтар қою арқылы қорытындылау, балаларды мақтау, мадақтау.</i></p> <p><b>2Әлеумет</b>  <b>Өзін өзі тану</b>  <i>Тақырыбы:</i>  <i>«Туған өлке табиғаты»</i>  <b>Мақсаты:</b>  <i>Балалардың сөздік қорларын дамыту, табиғат туралы түсінік беру аялап, қорғауға тәрбиелеу.</i>  <b>Оқу қызметі барысы</b>  <i>Шаттық шеңбері</i>  <i>Ойын; «Суретте не көрдің?»</i>  <i>Тыныштық сәті</i></p>	<p><i>денесін тигізбей өту, биікке ілінген затқа секіріп қолын тигізу.»</i> <b>Мақсаты:</b>  <i>Қатарда аяқ ұшымен, өкшемен табанның ішкі және сыртқы жағымен жүру, тіке тұрған құрсаулардан денесін тигізбей өту, биікке ілінген затқа қолын секіріп тигізуге үйрету.</i>  <i>Оқу қызметі барысы</i>  <i>Кіріспе бөлім</i>  <i>Қатарда аяқ ұшымен, өкшемен, табанның ішкі және сыртқы жағымен жүру.</i>  <i>Ж.Д.Ж.</i>  <i>құрсаулармен</i>  <i>Негізгі қимылдар</i>  <i>Көлбеу қойылған тақтай бетімен теңе теңдікті сақтап, жүру</i>  <i>заттар арасымен еңбектеу</i>  <i>Қимылды ойын;</i>  <i>«Үйсіз қоян»</i></p>	<p><i>қорытындылау</i></p>	<p>білуге үйрету.  <b>Оқу қызметі барысы</b>  <i>Шаттық шеңбері</i>  <i>ДЮ; «Көңілді доп»</i>  <i>Сурет салу тәсілдерін түсіндіру</i>  <i>Сергіту сәті</i>  <i>Әңгімелесу</i>  <i>Суретпен жұмыс</i>  <i>Үлгі бойынша суретті салып бояу.</i>  <b>Қорытынды</b>  <i>Көрме ұйымдастыру, балаларды мақтау.</i></p>
--	--	---	---	----------------------------	--



Сурет арқылы  
әңгімелесу  
Мақал мәтелдер  
айту  
Сергіту сәті  
Дәптермен  
жұмыс

**Қорытынды**  
сұрақ-жауап  
арқылы  
қорытындылау

Қорытынды  
балаларды  
мақтау, мадақтау

#### **4.Қатынас**

**Сөйлеуді дамыту**  
Тақырыбы;  
«Қазақстанды нелер  
мекендейді?»  
**Мақсаты;**  
Балалардың  
қазақстанды  
мекендейтін  
жануарлар туралы  
түсініктерін  
қалыптастыру. Олар  
ға қамқор болуға  
тәрбиелеу.  
Оқу қызметі барысы  
**Амандасу сәті**  
Суретпен жұмыс  
Слайд тамашалау  
Қазақстанды  
мекендейтін  
жануарлар туралы  
түсінік беру.  
**Сергіту сәті**  
**Ойын;**  
«Жануарларды  
ата?»  
**Қорытынды**  
**Балаларды**



				мақтау, мадақтау		
Серуен	10.20.- 12.10.	Серуенге дайындық . Киімдерін киюде , бір қатарға тұруға , қатармен жүруді қалыптастыру. Қыс айы 1. Бақылау 2. Еңбек 3. Жеке жұмыс 4. Қимылды ойын 5. Дербес ойын				
			№1 Қысқы ауланы бақылау.	№2 Қысқы ағаштарды бақылау.	№3 Құстарды бақылау	№4 Торғайды бақылау
Серуеннен оралу	12.20	Қатарға тұрып топқа оралу. Балалардың реттілікпен киімдерін шешуді, орнына реттеп қоюды үйрету, жуыну шараларын дұрыс қолдануға қалыптастыру.				
Түскі ас	12.30- 13.00	Балалардың назарын тағамға аудару , мәдениетті тамақтануға баулу бойынша жеке жұмыс , әдеп ережесі.				
Тәтті ұйқы	13.00.- 15.10	Киімдерін орындыққа реттеп жинап қоюды үйрету .Балалардың тыныш ұйықтауына жағымды жағдай орнату.				
Біртіндеп ұйқыдан ояту , ауа, су шаралары	15.10- 15.40	Төсекте жатып жаттығу жасау , керілу, велосипед айдау, аяқ – қолды қайшылау және т.б Жалпақ табандылықтан алдын алу мақсатында ортопедиялық жол бойынша жүру. Білімді кеңейту және мәдени – сапалық дағдыларды орнату				
Бесін ас	15.40.- 16.00.	Балалардың назарын тағамға орнату, мәдениетті тамақтануға баулу бойынша жеке жұмыс.				
Вариативтік компонент	16.00.- 16.30.				«Логика әлемі» Тақырыбы; «» Мақсаты;	
Ойындар дербес әрекет	16.30.- 17.00		Сюжеттік рөлдік ойын «Мектеп»	«Суретті кітапшаларды бояу»	Сюжеттік рөлдік ойын; «Дәрігер»	«Үш аю» ертегісін тыңдату.
Баланың жеке			«Менің	«Менің	«Менің	«Менің



дамуы			Қазақстаным»	Қазақстаным»	Қазақстаным»	Қазақстаным»
Картатекасына сәйкес жеке дамуы			Дәулетбек Анисаны Мақсаты:Отбасы мүшелері туралы айта білуге үйрету.	Абдырахым Аянаны Мақсаты: Жануарлар түрін атай білуге үйрету.	Ахан Қадырды Мақсаты:Жыл құстары туралы айта білуге үйрету.	Төрехан Аянды Мақсаты: Пішіндерді дұрыс атауға , Жұп және тақ сандарды қайталату және атауды үйрету.
Серуенге дайындық	17.00- 18.00	Киіну , серуенге шығу , қимылды ойындар ойнау .				
Серуен			Қимылды ойын «Аюдың жидегін тереміз»	Қимылды ойын « Ұшақтар»	Қимылды ойын «Жалауға қарай жүгір»	Қимылды ойын «Ақ серек көк серек»
Балалардың үйге қайтуы	18.00.- 18.30.	Кеңес Бала өміріндегі тазалық туралы маңызы	Ата-аналарға балалармен жыл мезгілдерінің атауларын қайталату	Балаларды ата – анасына табыстау , әңгімелесу. Балабақшаға кешікпей келу.	Баламен жеке жұмыс жасау, көңіл бояу	Балабақшаның тәртібіне қарай кешікпей келуін ескеру.

Тәрбиеші : А.Усенбаева А.Усенбаева

Тексерді әдіскер : Э.Бекмуратова Э.Бекмуратова



**2-апта ( 9-13 желтоқсан 2021 жыл)**

**«Сұңқар» ересек тобы**

*Өтпелі тақырып «Менің Қазақстаным!»*

*Тақырыпша: «Өнер көзі халықта»*

Күн тәртібі	Уақыты	Дүйсенбі 09.12.2021ж	Сейсенбі 10.12.2021ж	Сәрсенбі 11.12.2021ж	Бейсенбі 12.12.2021ж	Жұма 13.12.2021ж
Балаларды қабылдау. Ата -аналармен әңгімелеу.	8.00 8.30	<b>Тәрбиешінің балалармен қарым –қатынасы: Қайырлы таң!</b> Амандасу, балаларды ата-аналардан қабылдау.Баланың тазалығын, денсаулығын тексеріп, жақсы көңіл –күймен қабылдап алу. Жағымды жағдай орнату. Күз мезгілі туралы әңгімелесу				
Ойындар (үстел үсті, саусақ және т.б)		Үстел үсті, саусақ және т.б ойындар	Фото суреттер қарастыру «Жабайы жануарлар»	Фотосуреттер қарастыру «Жыл мезгілдері»	«Бауырсақ» ертегісін сахналап көрсету	Д/о «Қыс айларын ата»
Таңертеңгі гимнастика		<b>Жаттығулар кешені картотека №9, комплекс №4</b>				
Таңғы ас	8.45- 09.00	<b>Асқа отыру:</b> Түзу отырып, дұрыс тамақтануға үйрету. Дастархан басында әдептілікті сақтауға тәрбиелеу.				
Ойындар, ұйымдастырылған	09.00- 09.15	<b>Балалармен ұйымдастырылған оқу қызметін ұйымдастыруда ойындар және бояу қимылды ойын жаттығулары.</b>				



оқу қызметіне (ҰОҚ) дайындық.		Д/о: «Жыл құстарын ата»	Д/о: «Жануарларды ата?»»»	Д/о: «Отбасы мүшелерін ата?»»	Д/о: «Қуыршақты киіндіреміз»	Д/о: «Киім түрлерін ата»
Мектепке дейінгі ұйым кестесі бойынша ұйымдастырылған оқу қызметі	09.20.- 10.20	<p><b>1. Денсаулық Денешынықтыру</b> Тақырыбы : «Тіке тұрған құрсаулардан денесін тигізбей өту, биікке ілінген затқа секіріп қолын тигізу.» Мақсаты: Қатарда аяқ ұшымен, өкшемен табанның ішкі және сыртқы жағымен жүру, тіке тұрған құрсаулардан денесін тигізбей өту, биікке ілінген затқа қолын секіріп тигізуге үйрету. <b>Оқу қызметі барысы</b> Кіріспе бөлім Қатарда аяқ ұшымен, өкшемен, табанның ішкі және сыртқы</p>	<p><b>1.Таным Жаратылыстану</b> Тақырыбы: «Табиғат өрнектері» <b>Мақсаты;</b> Балалардың табиғат туралы кеңейту, табиғатқа қамқорлықпен қарауға тәрбиелеу. <b>Оқу қызметі барысы</b> Шаттық шеңбер Ойын « Табиғат құбылыстарын ата?» Табиғат, туралы түсінік беру. Сұрақ жауап. Сергіту сәті Суретпен жұмыс. <b>Қорытынды</b> Сұрақтар қою арқылы қорытындылау, бал аларды мақтау, мадақтау.</p>	<p><b>1. Таным Қарапайым математикалық ұғымды қалыптастыру</b> Тақырыбы; «Қызықты ойындар». Мақсаты; Кеңістікті бағдарлауға үйрету , ойлау қабілеттерін дамыту. <b>Оқу қызметі барысы</b> Шаттық шеңбер. Карточкамен жұмыс жасау Сергіту сәті Ойын; «Қай сан жоқ?» Заттарды теңестіру Суретпен жұмыс Зайцев кестесімен жұмыс Дәптермен жұмыс. <b>Қорытынды</b></p>	<p><b>1.Қатынас Коркем әдебиет</b> Тақырыбы; «Ою өрнектер сыр шертеді». Мақсаты; балаларды халық мәдениетіне үйрету, қазақ халқының әдет ғұрыптарын балалардың бойына сіңіру. <b>Оқу қызметі барысы</b> Шаттық шеңбер. Карточкамен жұмыс жасау Сергіту сәті Ойын; «Затты безендіру» Суретпен жұмыс Мақал мәтелдер айту. Қазақ халқының</p>	<p><b>1. Денсаулық Қауіпсіз мінез кұлық негіздері</b> Тақырыбы : «Денсаулық күні» Мақсаты: Денсаулыққа пайдалы заттар туралы әңгімелей білуге үйрету.Денсаул ығын күтуге тәрбиелеу. <b>Оқу қызметі барысы</b> Шаттық шеңбері Д/о «Тауып айтып бер» Денсаулық туралы әңгімелеп беру. Теріні күтім жасау ережелерімен таныстыру</p>



жаағымен жүру.

Ж.Д.Ж.

құрсаулармен

Негізгі қимылдар

Көлбеу қойылған

тақтай бетімен

тепе теңдікті

сақтап, жүру

заттар арасымен

еңбектеу

Қимылды ойын;

«Үйсіз қоян»

**Қорытынды**

балаларды

мақтау, мадақтау

**3. Шығармашылы**

**қ**

**Мүсіндеу**

Тақырыбы; «Ою

өрнектер»

Мақсаты; Ермекса

зды

домалату, шымшу,

жалпайту

тәсілдерін қолдана

отырып қошқар

мүйіздің мүсінін

жасай білуге

үйрету.

**Оқу қызметі**

**барысы**

**2Әлеумет**

**Өзін өзі тану**

Тақырыбы:

«Қазақ халқының

салт дәстүрлері»

**Мақсаты:**

Балалардың сөздік

қорларын дамыту,

салт дәстүр

туралы түсінік

беру.

**Оқу қызметі**

**барысы**

Шаттық

шеңбері

Ойын; «Суретте

не көрдің?»

Тыныштық сәті

Сурет арқылы

әңгімелесу

Мақал мәтелдер

айту

Сергіту сәті

Дәптермен жұмыс

**Қорытынды**

сұрақ-жауап

арқылы

қорытындылау

Балаларды

мақтау, бағалау

**2Қатынас**

**Сөйлеуді дамыту**

Тақырыбы; «Оюлар

сыры»

Мақсаты;

Балалардың қазақ

халқының

мәдениеті туралы

түсініктерін

қалыптастыру. Эс

тетикалық тәрбие

беру.

**Оқу қызметі**

**барысы**

Амандасу сәті

Суретпен жұмыс

Слайд тамашалау

Қазақ халқының

мәдениеті мен

әдет гұрыптары

туралы түсінік

беру.

Сергіту сәті

Ойын; «Киіз үйдің

ішінде қандай

бұйымдар

болады?»

**Қорытынды**

Балаларды

әдет

гұрыптарымен

таныстыру,

әңгімелеу.

**Қорытынды**

Балаларды

мақтау, бағалау

**2.Әлеумет**

**Қоршаған**

**ортамен**

**таныстыру**

Тақырыбы

«Зергерлік

бұйымдар»

**Мақсаты;**

Балалардың

зергерлік

бұйымдар

туралы

түсініктерін

қалыптастыру,

әңгімелей білуге

үйрету.

**Оқу қызметі**

**барысы**

Шеңберде

ойын; «Үйді

құра»

Жұмбақтар

шешу

Суретпен

Сергіту сәті

Суретпен

жұмыс

**Қорытынды**

балаларды

мақтау, мадақ

тау

**3Шығармашы**

**лық**

**Сурет салу**

Тақырыбы;

«Ою түрлері»

Мақсаты; Үлгі

бойынша сурет

сала білуге

және бояй

білуге үйрету.

**Оқу қызметі**

**барысы**

Шаттық

шеңбері

ДЮ; «Көңілді

доп»

Сурет салу

тәсілдерін

түсіндіру

Сергіту сәті

Әңгімелесу

Суретпен

жұмыс

Үлгі бойынша



<p>Шаттық шеңбері Д/О; «Қандай пішін?» Мүсіндеу тәсілдерін түсіндіру Сергіту сәті Әңгімелесу Суретпен жұмыс Ермексаздан қошқар мүйізді мүсіндеу. <b>Қорытынды</b> Көрме ұйымдастыру, балаларды мақтау.</p>	<p><b>3. Қатынас Сауат ашу негіздері</b> Тақырыбы: «Мм дыбысы мен әрпімен таныстыру» Мақсаты; Мм дыбысын қолын жазуға дайындау, бірнеше сөзден тұратын сөйлем құрау, буындарға бөлуге үйрету. <b>Оқу қызметі барысы</b> Ойын; «Тез ойлан тап» Видеомаиериалдан «Мм» әрпінен басталатын заттар атауларының сөздерін көріп тыңдату, қайталау «Мм» әрпімен және дыбысын таныстыру. Мм әрпін ауада сосын, дәптерге жазу.</p>	<p>мақтау, мадақтау <b>3 Шығармашылық Апликация</b> Тақырыбы «Киіз үйдің жабдықтары» Мақсаты: Балаларға киіз үй туралы түсінік беру. Бейнелеу біліктерін дамыту. <b>Оқу қызметі барысы</b> Жылулық шеңбері Ойын: «Үйді құра» Киіз үйдің жабдықтары туралы әңгімелесу Үлгі суретпен жұмыс Жұмыс ретін түсіндіру Сергіту сәті Түрлі қағаздан киіз үйдің бейнесін қиып жапсыру. <b>Қорытынды</b> Көрме ұйымдастыру, балаларды мадақтау</p>	<p>жұмыс Сергіту сәті Зергерлік бұйымдар туралы әңгімелеу. <b>Қорытынды</b> Тақырып бойынша сұрақтар қою арқылы қорытындылау</p>	<p>суретті салып бояу. <b>Қорытынды</b> Көрме ұйымдастыру, балаларды мақтау.</p>
--	--	---	--	--



Сергіту сәті  
Жүнісбеков  
кестесінен Мм  
дыбысын тауып  
сөздерді оқу.  
Суретпен жұмыс  
Тіл ұстарту  
жаттығуы  
**Қорытынды**  
Өтілген тақырып  
бойынша сұрақтар  
қою арқылы  
мақтау, мадақтау

**4. Денсаулық  
Денешынықтыру**  
Тақырыбы : «Тіке  
тұрған  
құрсаулардан  
денесін тигізбей  
өту, биікке ілінген  
затқа секіріп  
қолын тигізу.»  
Мақсаты:  
Қатарда аяқ  
ұшымен, өкшемен  
табанның ішкі  
және сыртқы  
жазымен жүру,  
тіке тұрған  
құрсаулардан  
денесін тигізбей  
өту, биікке ілінген  
затқа қолын  
секіріп тигізуге  
үйрету.  
**Оқу қызметі  
барысы**  
Кіріспе бөлім  
Қатарда аяқ  
ұшымен, өкшемен,  
табанның ішкі  
және сыртқы  
жазымен жүру.  
Ж.Д.Ж.  
құрсаулармен



				Негізгі қимылдар Көлбеу қойылған тақтай бетімен тепе теңдікті сақтап, жүру заттар арасымен еңбектеу Қимылды ойын; «Үйсіз қоян» Қорытынды балаларды мақтау, мадақтау		
Серуен	10.20.- 12.10.	Серуенге дайындық . Киімдерін киюде , бір қатарға тұруға , қатармен жүруді қалыптастыру. Картотека №8 Қыс айы 1. Бақылау 2. Еңбек 3. Жеке жұмыс 4. Қимылды ойын 5. Дербес ойын				
		№21 Қарғаны бақылау	№22 Бұлтты бақылау	№23 Қарды бақылау.	№24 Құстарды бақылау	№25 Ауа райын бақылау
Серуеннен оралу	12.20	Қатарға тұрып топқа оралу. Балалардың реттілікпен киімдерін шешуді, орнына реттеп қоюды үйрету, жуыну шараларын дұрыс қолдануға қалыптастыру.				
Түскі ас	12.30- 13.00	Балалардың назарын тағамға аудару , мәдениетті тамақтануға баулу бойынша жеке жұмыс , әдеп ережесі.				
Тәтті ұйқы	13.00.- 15.10	Киімдерін орындыққа реттеп жинап қоюды үйрету .Балалардың тыныш ұйықтауына жағымды жағдай орнату.				
Біртіндеп ұйқыдан ояту , ауа, су шаралары	15.10- 15.40	Төсекте жатып жаттығу жасау , керілу, велосипед айдау, аяқ – қолды қайшылау және т.б Жалпақ табандылықтан алдын алу мақсатында ортопедиялық жол бойынша жүру. Білімді кеңейту және мәдени – сапалық дағдыларды орнату.				
Бесін ас	15.40.- 16.00.	Балалардың назарын тағамға орнату, мәдениетті тамақтануға баулу бойынша жеке жұмыс.				



Вариативтік компонент	16.00.- 16.30.	« Шебер қолдар» Тақырыбы: «Сиқырлы қораптар» Мақсаты; Сиқырлы қораптар туралы балаларға түсінік беру, қораптар жасау.				«Логика әлемі» Тақырыбы; Мақсаты;	
Ойындар дербес әрекет	16.30.- 17.00	Сюжеттік рөлдік ойын «Аурухана»	Сюжеттік рөлдік ойын «Шаштараз»	«Суретті кітапшаларды бояу»	Сюжеттік рөлдік ойын; «Тігінші»	«Ұр тоқпақ» ертегісін тыңдату.	
Баланың жеке дамуы		«Менің Қазақстаным»	«Менің Қазақстаным»	«Менің Қазақстаным»	«Менің Қазақстаным»	«Менің Қазақстаным»	
Картатекасына сәйкес жеке дамуы		<i>Қуанышбай Баймұхаммедті</i> Мақсаты: Отбасы мүшелерін атай білуге үйрету.	Азаматұлы Айтөрені Мақсаты:Отбасы мүшелері туралы айта білуге үйрету.	<i>Абдырахым Аянаны</i> Мақсаты: Жануарлар түрін атай білуге үйрету.	Сабит Даниярды Мақсаты:Жыл құстары туралы айта білуге үйрету.	<i>Амангелді Нұрисламды</i> Мақсаты: Пішіндерді дұрыс атауға , Жүп және тақ сандарды қайталату және атауды үйрету.	
Серуенге дайындық	17.00- 18.00	Киіну , серуенге шығу , қимылды ойындар ойнау .					
Серуен		Қимылды ойын «Ұщты ұшты »	Қимылды ойын «Аюдың жидегін тереміз»	Қимылды ойын « Ұшақтар»	Қимылды ойын «Жалауға қарай жүгір»	Қимылды ойын «Ақ серек	



						көк серек»
Балалардың үйге қайтуы	18.00.- 18.30.	Кеңес Бала өміріндегі тазалық туралы маңызы	Ата-аналарға балалармен жыл мезгілдерінің атауларын қайталату	Балаларды ата – анасына табыстау, әңгімелесу. Балабақшаға кешікпей келу.	Баламен жеке жұмыс жасау, көңіл бояу	Балабақша ның тәртібіне қарай кешікпей келуін ескеру.

Тәрбиеші : А.Усенбаева А.Усенбаева

Тексерді әдіскер : Э.Бекмуратова Э.Бекмуратова



**3-апта (18 -20 желтоқсан 2021 жыл)**

**«Сұңқар» ересек тобы**

Өтпелі тақырып «Менің Қазақстаным!»

«Жайнай бер Қазақстаным(ҚРның елбасы,рәміздері)»

**Тақырыпша:**

Күн тәртібі	Уақыты		Сәрсенбі 18.12.2021ж	Бейсенбі 19.12.2021ж	Жұма 20.12.2021ж
Балаларды қабылдау. Ата -аналармен әңгімелеу.	8.00 8.30	<b>Тәрбиешінің балалармен қарым –қатынасы: Қайырлы таң!</b> Амандасу, балаларды ата-аналардан қабылдау.Баланың тазалығын, денсаулығын тексеріп, жақсы көңіл –күймен қабылдап алу. Жағымды жағдай орнату. Күз мезгілі туралы әңгімелесу			
Ойындар (үстел үсті, саусақ және т.б)			Фотосуреттер қарастыру «Жыл мезгілдері»	«Бауырсақ» ертегісін сахналап көрсету	Д/о «Қыс айларын ата»
Таңертеңгі гимнастика		<b>Жаттығулар кешені картотека №8, комплекс №3</b>			
Таңғы ас	8.45- 09.00	<b>Асқа отыру:</b> Түзу отырып, дұрыс тамақтануға үйрету. Дастархан басында әдептілікті сақтауға тәрбиелеу.			
Ойындар, ұйымдастырылған	09.00- 09.15	<b>Балалармен ұйымдастырылған оқу қызметін ұйымдастыруда ойындар және бояу қимылды ойын жаттығулары.</b>			



оқу қызметіне (ҰОҚ) дайындық.				Д/О: «Дауысын сал»	Д/О: «Қуыршақты киіндіреміз»	Д/О: «Киім түрлерін ата»
Мектепке дейінгі ұйым кестесі бойынша ұйымдастырылған оқу қызметі	09.20.- 10.20			<p><b>1.Таным</b>  <b>Қарапайым математикалық ұғымды қалыптастыру</b>  Тақырыбы; «Азайту амалымен таныстыру»  Балаларды азайту амалымен таныстыру  Кеңістікті бағдарлауға үйрету , ойлау қабілеттерін дамыту. Саусақ моторикасын дамыту.  <b>Оқу қызметі барысы</b>  Шаттық шеңбер.  Карточкамен жұмыс жасау  Сергіту сәті  Ойын; «Қай сан жоқ?»  Азайту амалымен таныстыру.  Суретпен жұмыс  Зайцев кестесімен</p>	<p><b>1.Қатынас</b>  <b>Көркем әдебиет</b>  Тақырыбы ; «<i>Менің Отаным Қазақстаным</i>». <i>Мақсаты; Өз елі, туған жері туралы әңгімелей білуге үйрету.</i>  <b>Оқу қызметі барысы</b>  <b>Шаттық шеңбер.</b>  <i>Карточкамен жұмыс жасау</i>  <i>Сергіту сәті</i>  <i>Ойын; «Қала аттарын ата?»</i>  <b>Отан Қазақстан туралы әңгіме.</b>  <i>Суретпен жұмыс</i>  <i>Мақал мәтелдер айту.</i>  <b>Қорытынды</b>  Балаларды</p>	<p><b>1. Денсаулық Денешынықтыру</b>  Тақырыбы : «Допты қатар қойылған заттар арасынан домалату, құм салынған қапшықты себетке лақтыру»  <b>Мақсаты:</b>  Қатарда аяқ ұшымен, өкшемен жүру, допты қатар қойылған заттар арасынан домалату, құм салынған қапшықты себетке лақтыруға үйрету.  <b>Оқу қызметі барысы</b></p>



			<p>жұмыс Дәптермен жұмыс. <b>Қорытынды</b> Балаларды мақтау, бағалау</p> <p><b>2. Денсаулық</b> <b>Денеішынықтыру</b> Тақырыбы : «Допты қатар қойылған заттар арасынан домалату, құм салынған қапшықты себетке лақтыру» <b>Мақсаты:</b> Қатарда аяқ ұшымен, өкшемен жүру, допты қатар қойылған заттар арасынан домалату, құм салынған қапшықты себетке лақтыруға үйрету. <b>Оқу қызметі</b> <b>барысы</b> Кіріспе бөлім Қатарда аяқ ұшымен, өкшемен жүру, бағытты өзгертіп жүру, қатты жүгіру, бірнеше бөлініп</p>	<p><b>2.Таным</b> <b>Құрастыру</b> Тақырыбы «Менің Қалам» Мақсаты; Балалардың Қала туралы түсініктерін қалыптастыру, құрастыру материалдарын ан қаланы құрастыра білуге үйрету. Оқу қызметі барысы Шеңберде ойын; «Көңілді доп» Жұмбақтар шешу Суретпен жұмыс Сергіту сәті Құрылыс материалдарын ан қаланы құрастыру Қорытынды Тақырып бойынша сұрақтар қою</p>	<p>Кіріспе бөлім Қатарда аяқ ұшымен, өкшемен жүру, бағытты өзгертіп жүру, қатты жүгіру, бірнеше бөлініп сапта тұру. Ж.Д.Ж. затсыз Негізгі қимылдар Көлбеу қойылған тақтай бетімен тепе теңдікті сақтап, жүру заттар арасымен еңбектеу. Қимылды ойын; «Ұшты ұшты» <b>Қорытынды</b>ба лаларды мақтау, мадақ тау <b>2.Шығармаш</b> <b>ылық</b> Сурет салу</p>
--	--	--	--	---	--



			<p>сапта тұру.  Ж.Д.Ж. затсыз  Негізгі қимылдар  Көлбеу қойылған  тақтай бетімен  тепе теңдікті  сақтап, жүру  заттар арасымен  еңбектеу.  Қимылды ойын;  «Ұшты ұшты»  <b>Қорытынды</b>  балаларды  мақтау, мадақтау</p> <p><b>3.Қатынас</b>  <b>Сөйлеуді дамыту</b>  Тақырыбы; «Тұңғыш  елбасы»  Мақсаты;  Балалардың тұңғыш  елбасы туралы  түсініктерін  қалыптастыру. Эст  етикалық тәрбие  беру.  Оқу қызметі барысы  Амандасу сәті  Суретпен жұмыс  Слайд тамашалау  Қазақ халқының  тұңғыш елбасы</p>	<p>арқылы  қорытындылау</p>	<p>Тақырыбы;  «Менің  көгілдір туым»  Мақсаты; Үлгі  бойынша сурет  сала білуге  және бояй  білуге үйрету.  <b>Оқу қызметі</b>  <b>барысы</b>  Шаттық  шеңбері  ДО;  «Рәміздерге  нелер жатады?»  Сурет салу  тәсілдерін  түсіндіру  Сергіту сәті  Әңгімелесу  Суретпен  жұмыс  Үлгі бойынша  суретті салып  бояу.  <b>Қорытынды</b>  Көрме  ұйымдастыру,  балаларды  мақтау.</p>
--	--	--	--	---------------------------------	---



туралы түсінік беру.  
Сергіту сәті  
Ойын; «Суретті құрастыр?»  
Қорытынды  
Балаларды мақтау, мадақтау

**4. Шығармашылық  
Апликация**

Тақырыбы «Менің рәміздерім»  
Мақсаты: ҚРның рәміздері туралы түсінік беру.  
Бейнелеу біліктерін дамыту.

**Оқу қызметі  
барысы**

Жылулық шеңбері  
Ойын: «Рәміздерді ата?»  
ҚРның рәміздері туралы әңгімелесу  
Үлгі суретпен жұмыс  
Жұмыс ретін түсіндіру  
Сергіту сәті  
Түрлі қағаздан тудың бейнесін



				қиып жапсыру. Қорытынды Көрме ұйымдастыру ,балаларды мадақтау		
Серуен	10.20.- 12.10.	Серуенге дайындық . Киімдерін киюде , бір қатарға тұруға , қатармен жүруді қалыптастыру. Картотека №8 Қыс айы 1. Бақылау 2. Еңбек 3. Жеке жұмыс 4.Қимылды ойын 5. Дербес ойын				
				№23 Қарды бақылау.	№24 Құстарды бақылау	№25 Ауа райын бақылау
Серуеннен оралу	12.20	Қатарға тұрып топқа оралу. Балалардың реттілікпен киімдерін шешуді, орнына реттеп қоюды үйрету, жуыну шараларын дұрыс қолдануға қалыптастыру.				
Түскі ас	12.30- 13.00	Балалардың назарын тағамға аудару , мәдениетті тамақтануға баулу бойынша жеке жұмыс , әдеп ережесі.				
Тәтті ұйқы	13.00.- 15.10	Киімдерін орындыққа реттеп жинап қоюды үйрету .Балалардың тыныш ұйықтауына жағымды жағдай орнату.				
Біртіндеп ұйқыдан ояту , ауа, су шаралары	15.10- 15.40	Төсекте жатып жаттығу жасау , керілу, велосипед айдау, аяқ – қолды қайшылау және т.б Жалпақ табандылықтан алдын алу мақсатында ортопедиялық жол бойынша жүру. Білімді кеңейту және мәдени – сапалық дағдыларды орнату.				
Бесін ас	15.40.- 16.00.	Балалардың назарын тағамға орнату, мәдениетті тамақтануға баулу бойынша жеке жұмыс.				
Вариативтік компонент	16.00.- 16.30.				«Логика әлемі» Тақырыбы; «» Мақсаты;	
Ойындар дербес әрекет	16.30.- 17.00			«Суретті кітапшаларды бояу»	Сюжеттік рөлдік ойын; «Тігінші»	«Ұр тоқпақ»ертегісі н тыңдату.
Баланың жеке				«Менің	«Менің	«Менің







**4-апта (23 -27 желтоқсан 2021 жыл)**

**«Сұңқар» ересек тобы**

*Өтпелі тақырып «Менің Қазақстаным!»*

*Тақырыпша: «Келді өлкеме Жаңа жыл!»*

Күн тәртібі	Уақыты	Дүйсенбі 23.12.2021ж	Сейсенбі 24.12.2021ж	Сәрсенбі 25.12.2021ж	Бейсенбі 26.12.2021ж	Жұма 27.12.2021ж
Балаларды қабылдау. Ата -аналармен әңгімелеу.  Ойындар (үстел үсті, саусақ және т.б)	8.00 8.30	<b>Тәрбиешінің балалармен қарым –қатынасы: Қайырлы таң!</b> Амандасу, балаларды ата-аналардан қабылдау. Баланың тазалығын, денсаулығын тексеріп, жақсы көңіл –күймен қабылдап алу. Жағымды жағдай орнату. Қыс мезгілі туралы әңгімелесу				
		Д/О «Қыс айларын ата?»	Кітапшалар бояу «Қыс көрінісі»	Фотосуреттер қарастыру «Жыл мезгілдері»	«Бауырсақ» ертегісін сахналап көрсету	Д/о «Түстерді ата»
Таңертеңгі гимнастика		<b>Жаттығулар кешені картотека №8, комплекс №3</b>				
Таңғы ас	8.45- 09.00	<b>Асқа отыру:</b> Түзу отырып, дұрыс тамақтануға үйрету. Дастархан басында әдептілікті сақтауға тәрбиелеу.				
Ойындар, ұйымдастырылған оқу қызметіне (ҰОҚ) дайындық.	09.00- 09.15	<b>Балалармен ұйымдастырылған оқу қызметін ұйымдастыруда ойындар және бояу қимылды ойын жаттығулары.</b>				
		Д/О; «Пирамида құрастыр»	Д/О; «Өз үйіңді тап?»	Д/О: «Дауысын сал»	Д/О: «Қуыршақты киіндіреміз»	Д/О: «Киім түрлерін ата»
Мектепке дейінгі	09.20.-	<b>1. Денсаулық</b>	<b>1.Қатынас</b>	<b>1.Таным</b>	<b>1.Қатынас</b>	<b>1.Шығармаш</b>



<p>ұйым кестесі бойынша ұйымдастырылған оқу қызметі</p>	<p>10.20</p>	<p><b>Денешынықтыру</b> у Тақырыбы : «Ұзын арқан бойымен тепе-теңдікті сақтап жүру, тіке тұрған құрсаудан өту.» Мақсаты: Тізені жоғары көтеріп аяқтың ұшымен жүру, Қимыл қозғалысын, икемділігін арттыру.</p>	<p><b>Сауат ашу негіздері</b> Тақырыбы: «Оо дыбысы және әрпімен таныстыру» <b>Мақсаты; Оо дыбысы және әрпімен таныстыру</b> қолын жазуға дайындау, бірнеше сөзден тұратын сөйлем құрау, буындарға бөлуге үйрету.</p>	<p><b>Қарапайым математикалық ұғымды қалыптастыру</b> Тақырыбы; «Қосу, азайту амалын қайталау» Мақсаты; Балалардың ойлау қабілеттерін арттыру, қосу, азайту амалын қайталау. <b>Оқу қызметі барысы</b> Шаттық шеңбер. Карточкамен жұмыс жасау Сергіту сәті Ойын; «Қай сан жоқ?» Азайту, қосу амалын қайталау. Суретпен жұмыс Зайцев кестесімен жұмыс Дәптермен жұмыс. Қорытынды Балаларды мақтау, бағалау</p>	<p><b>Көркем әдебиет</b> Тақырыбы ; « Он екі ай ертегісі». Мақсаты; Ертегі мазмұнын түсініп, өз ойымен айта білуге үйрету. <b>Оқу қызметі барысы</b> Шаттық шеңбер. Карточкамен жұмыс жасау Сергіту сәті Ойын; «Ай аттарын ата?» Ертегіні айтып сахналау. Суретпен жұмыс Мақал мәтелдер айту.</p>	<p><b>Ылық</b> <b>Сурет салу</b> Тақырыбы; «Жаңа жыл» Мақсаты; Үлгі бойынша сурет сала білуге және бояй білуге үйрету. <b>Оқу қызметі барысы</b> Шаттық шеңбері ДЮ; «Жыл мезгілдерін ата?» Сурет салу тәсілдерін түсіндіру Сергіту сәті Әңгімелесу Суретпен жұмыс Үлгі бойынша суретті салып бояу.</p>
		<p><b>Оқу қызметі барысы</b> Кіріспе бөлім Тізені жоғары көтеріп аяқтың ұшымен жүру, бұрыштардан оң иықпен бұрылуға, жанымен жүруге үйрету. Ж.Д.Ж. затсыз Негізгі қимылдар Ұзын арқан бойымен тепе-теңдікті сақтап жүру, тіке</p>	<p><b>Оқу қызметі барысы</b> Ойын; «Тез ойлан тап» Видеоматериалдан «О» әрпінен басталатын заттар атауларының сөздерін көріп тыңдату, қайталау «Оо» әрпімен таныстыру О әрпін ауада сосын, дәптерге жазу.</p>	<p>2.Қатынас Сөйлеуді дамыту</p>	<p>2.Әлеумет Қоршаған ортамен</p>	<p><b>1. Денсаулық</b></p>



	<p>тұрған құрсаудан өту.. Қимылды ойын; «Автомобильдер мен торгайлар» <b>Қорытынды</b> Балаларды мақтау, мадақтау.</p> <p><b>2.Шығармашылық</b> <b>Мүсіндеу</b> Тақырыбы; «Менің әдемі ойыншығым» Мақсаты;Ермексазды домалату,шымшу, жалпайту тәсілдерін қолдана отырып Жаңа жылдық ойыншықтар мүсінін жасай білуге үйрету. <b>Оқу қызметі барысы</b> Шаттық шеңбері Д\О; «Қай ойыншық жоқ?» Мүсіндеу тәсілдерін</p>	<p><i>Сергіту сәті</i> <i>Жүнісбеков кестесінен О дыбысын тауып сөздерді оқу.</i> <i>Суретпен жұмыс</i> <i>Тіл ұстарту жаттығуы</i> <b>Қорытынды</b> <i>Өтілген тақырып бойынша сұрақтар қою арқылы мақтау,мадақтау</i></p> <p><b>2. Таным Жаратылыстану</b> Тақырыбы; «Жыл мезгілдері кереметтері» <b>Мақсаты;</b> Жыл мезгілдері ерекшеліктері туралы білім біліктерін қалыптастыру. Ойлау қабілеттерін дамыту. <b>Оқу қызметі барысы;</b> Шаттық шеңбері</p>	<p>Тақырыбы; « Жаңа жылды қарсы аламыз» Мақсаты; Жаңа жыл, қыс мезгілі туралы түсініктерін қалыптастыру, тақпақтар, өлеңдер жаттай білуге үйрету. <b>Оқу қызметі барысы</b> Ойын; « Тез айт» Слайд көрсету Жаңа жыл мерекесі туралы, қыс мезгілі туралы әңгімелесу <i>Сергіту сәті</i> Тақпақтар, өлеңдер жаттау. <b>Қорытынды</b> Өтілген тақырып бойынша сұрақтар қою арқылы қорытындылау.</p> <p><b>3.Шығармашылық</b> <b>Апликация</b> Тақырыбы; « Жаңа жылдық ойыншықтар»</p>	<p><b>таныстыру</b> Тақырыбы «Жаңа жыл келді» Мақсаты; Балалардың Жаңа жыл туралы түсініктерін қалыптастыру, табиғат туралы айта үйрету. <b>Оқу қызметі барысы</b> Шеңберде ойын; «Көңілді доп» Жұмбақтар шешу Суретпен жұмыс <i>Сергіту сәті</i> Табиғат туралы әңгімелей білуге үйрету. <b>Қорытынды</b> Тақырып бойынша сұрақтар қою арқылы</p>	<p><b>Қауіпсіз мінез кұлық негіздері</b> Тақырыбы : «Денешынықтыру денсаулық кепілі» Мақсаты: Денсаулыққа пайдалы заттар туралы әңгімелей білуге үйрету.Денсаулығын күтуге тәрбиелеу. <b>Оқу қызметі барысы</b> Шаттық шеңбері Д\о «Тауып айтып бер» Денсаулық туралы әңгімелей беру. Теріні күтім жасау ережелерімен таныстыру <i>Сергіту сәті</i> Суретпен жұмыс</p>
--	--	---	--	--	--



		<p>түсіндіру Сергіту сәті Әңгімелесу Суретпен жұмыс Ермексаздан ойыншықтар мүсіндеу. <b>Қорытынды</b> Көрме ұйымдастыру, балаларды мақтау.</p>	<p>Суретпен жұмыс Жыл мезгілдері туралы әңгіме Сергіту сәті Ойын; «Жыл мезгілдерін ата?» <b>Қорытынды</b> Балаларды мақтау, мадақтау</p> <p><b>3. Әлеумет Өзін-өзі тану</b> Тақырыбы;« Отбасылық мереке» <b>Мақсаты;</b> Отбасылық мерекелер туралы түсінік беру, мерекелер туралы түсініктерін қалыптастыру. <b>Оқу қызметі барысы</b> Шаттық шеңбері Суретпен жұмыс Әңгімелесу Сергіту сәті Ойын; «Түстерді ата» <b>Қорытынды</b> балаларды мақтау,</p>	<p>Мақсаты; Жаңа жылдық ойыншықтарды жасау, қайшымен жұмыс жасау ережелерін сақтай білуге үйрету. Оқу қызметі барысы Шаттық шеңбері Суретпен жұмыс Жұмыстың жасалу ретін түсіндіру Сергіту сәті Ойын; « Қандай ойыншық жоқ?» Үлгі бойынша түрлі түсті қағаздан жаңа жылдық ойыншықтарды қиып жапсыру. <b>Қорытынды</b> Көрме ұйымдастыру, балаларды мақтау, мадақтау. <b>4. Денсаулық Денешынықтыру</b> Тақырыбы : «Ұзын арқан бойымен тепе- теңдікті сақтап жүру, тіке тұрған күрсаудан өту.»</p>	<p><i>қорытындылау</i></p>	<p><b>Қорытынды</b> балаларды мақтау,мадақ тау</p>
--	--	--	---	--	----------------------------	--



			мадақтау.	<p>Мақсаты: Тізені жоғары көтеріп аяқтың ұшымен жүру, Қимыл қозғалысын, икемділігін арттыру.</p> <p><b>Оқу қызметі барысы</b> Кіріспе бөлім Тізені жоғары көтеріп аяқтың ұшымен жүру, бұрыштардан оң иықпен бұрылуға, жанымен жүруге үйрету . Ж.Д.Ж. затсыз Негізгі қимылдар Ұзын арқан бойымен тепе-теңдікті сақтап жүру, тіке тұрған құрсаудан өту.. Қимылды ойын; «Автомобильдер мен торғайлар»</p> <p><b>Қорытынды</b> Балаларды мақтау, мадақтау.</p>		
<b>Серуен</b>	<b>10.20.- 12.10.</b>	<b>Серуенге дайындық .</b> Киімдерін киюде , бір қатарға тұруға , қатармен жүруді қалыптастыру. Картотека №8 Қыс айы				
		1. Бақылау 2. Еңбек 3. Жеке жұмыс 4.Қимылды ойын 5. Дербес ойын				



		<i>№21 Торғайды бақылау</i>	<i>№22 Тұманды бақылау</i>	<i>№23 Қарды бақылау.</i>	<i>№24 Құстарды бақылау</i>	<i>№25 Ауа райын бақылау</i>
<b>Серуеннен оралу</b>	<b>12.20</b>	<b>Қатарға тұрып топқа оралу.</b> Балалардың реттілікпен киімдерін шешуді, орнына реттеп қоюды үйрету, жуыну шараларын дұрыс қолдануға қалыптастыру.				
<b>Түскі ас</b>	<b>12.30- 13.00</b>	Балалардың назарын тағамға аудару , мәдениетті тамақтануға баулу бойынша жеке жұмыс , әдеп ережесі.				
<b>Тәтті ұйқы</b>	<b>13.00.- 15.10</b>	Киімдерін орындыққа реттеп жинап қоюды үйрету .Балалардың тыныш ұйықтауына жағымды жағдай орнату.				
<b>Біртіндеп ұйқыдан ояту , ауа, су шаралары</b>	<b>15.10- 15.40</b>	Төсекте жатып жаттығу жасау , керілу, велосипед айдау, аяқ – қолды қайшылау және т.б Жалпақ табандылықтан алдын алу мақсатында ортопедиялық жол бойынша жүру. Білімді кеңейту және мәдени – сапалық дағдыларды орнату.				
<b>Бесін ас</b>	<b>15.40.- 16.00.</b>	Балалардың назарын тағамға орнату, мәдениетті тамақтануға баулу бойынша жеке жұмыс.				
<b>Вариативтік компонент</b>	<b>16.00.- 16.30.</b>	«Шебер қолдар» Тақырыбы; «Шырша ойыншықтары» Мақсаты; Шырша ойыншықтарын үлгі бойынша жасай білуге үйрету.			«Логика әлемі» Тақырыбы: «  Мақсаты:	
<b>Ойындар дербес әрекет</b>	<b>16.30.- 17.00</b>	Сюжеттік рөлдік ойын; « Құрылысшы»	«Он екі ай ертегісін»сахналау	«Суретті кітапшаларды бояу»	Сюжеттік рөлдік ойын; «Тігінші»	«Қызыл телпек» ертегісін тыңдату.
<b>Баланың жеке дамуы</b>		« Менің Қазақстаным»	« Менің Қазақстаным»	«Менің Қазақстаным»	«Менің Қазақстаным»	«Менің Қазақстаным»



<b>Картатекасына сәйкес жеке дамуы</b>		<i>Қуанышбай Баймұхаммедті Мақсаты; Қыс айларын атай білуге үйрету.</i>	Ардақызы Инжуді Мақсаты; Азайту, қосу амалдарын үйрету.	<i>Абдырахым Аянаны Мақсаты:</i> Жануарлар түрін атай білуге үйрету.	Амангелді Нұрисламды Мақсаты: Жыл құстары туралы айта білуге үйрету.	<i>Нұржан Арсланды Мақсаты:</i> Пішіндерді дұрыс атауға, Жұп және тақ сандарды қайталану және атауды үйрету.
<b>Серуенге дайындық</b>	<b>17.00-18.00</b>	Киіну, серуенге шығу, қимылды ойындар ойнау.				
<b>Серуен</b>		Қимылды ойын; «Автомобильдер мен торғайлар»	Қимылды ойын; «Өз үйінді тап»	Қимылды ойын «Ұшақтар»	Қимылды ойын «Жалауға қарай жүгір»	Қимылды ойын «Ақ серек көк серек»
<b>Балалардың үйге қайтуы</b>	<b>18.00.-18.30.</b>	Балаларды ата анасына табыстау, әңгімелесу. Балалардың тәртібі туралы әңгіме.	Балалардың қабілеті мен белсенділігі туралы әңгімелесу.	Балаларды ата – анасына табыстау, әңгімелесу. Балабақшаға кешікпей келу.	Баламен жеке жұмыс жасау, көңіл бөлу.	Балабақшаның тәртібіне қарай кешікпей келуін ескеру.

Тәрбиеші : *А.Усенбаева* А.Усенбаева

Тексерді әдіскер : *Э.Бекмуратова* Э.Бекмуратова





Бекітемін

Менгеруші

А.Калмуратова

### 1-апта (30 -05қаңтар2022жыл)

#### «Сұңқар» ересек тобы

Өтпелі тақырып «Менің Қазақстаным!»

Тақырыпша: «Туған өлке табиғаты!»

Күн тәртібі	Уақыты	Дүйсенбі 30.12.2021ж	Сейсенбі 31.12.2021ж	Жұма 05.01.2022ж
Балаларды қабылдау. Ата -аналармен әңгімелеу.  Ойындар (үстел үсті, саусақ және т.б)	8.00 8.30	<b>Тәрбиешінің балалармен қарым –қатынасы: Қайырлы таң!</b> Амандасу, балаларды ата-аналардан қабылдау.Баланың тазалығын, денсаулығын тексеріп, жақсы көңіл –күймен қабылдап алу. Жағымды жағдай орнату. Қыс мезгілі туралы әңгімелесу		
		Д/О «Қыс айларын ата?»	Кітапшалар бояу «Қыс көрінісі»	Д/о «Түстерді ата»
Таңертеңгі гимнастика		Жаттығулар кешені картотека №8, комплекс №3		
Таңғы ас	8.45- 09.00	Асқа отыру: Түзу отырып, дұрыс тамақтануға үйрету. Дастархан басында әдептілікті сақтауға тәрбиелеу.		
Ойындар, ұйымдастырылған оқу қызметіне (ҰОҚ) дайындық.	09.00- 09.15	<b>Балалармен ұйымдастырылған оқу қызметін ұйымдастыруда ойындар және бояу қимылды ойын жаттығулары.</b>		
		Д/О; «Пирамида құрастыр»	Д/О; «Өз үйінді тап?»	Д/О: «Киім түрлерін ата»
Мектепке дейінгі ұйым кестесі	09.20.- 10.20	<b>1. Денсаулық Денешынықтыру</b>	<b>1.Қатынас Сауат ашу негіздері</b>	<b>1.Шығармашылық Сурет салу</b>



бойынша  
ұйымдастырылған  
оқу қызметі

Тақырыбы : «Тіке тұрған  
құрсаулардан денесін тигізбей  
өту, биікке ілінген затқа  
секіріп қолын тигізу.»

Мақсаты:

Қатарда аяқ ұшымен, өкшемен  
табанның ішкі және сыртқы  
жағымен жүру, тіке тұрған  
құрсаулардан денесін тигізбей  
өту, биікке ілінген затқа қолын  
секіріп тигізуге үйрету.

*Оқу қызметі барысы*

*Кіріспе бөлім*

*Қатарда аяқ ұшымен,  
өкшемен , табанның ішкі  
және сыртқы жағымен жүру.*

*Ж.Д.Ж. құрсаулармен*

*Негізгі қимылдар*

*Көлбеу қойылған тақтай*

*бетімен тепе теңдікті*

*сақтап, жүру заттар*

*арасымен еңбектеу*

*Қимылды ойын; «Үйсіз қоян»*

*Қорытынды балаларды*

*мақтау, мадақтау*

**2. Шығармашылық**

**Мүсіндеу**

Тақырыбы; «Құстар»

Мақсаты; Ермексазды

Тақырыбы: «Оо дыбысы және  
әрпін қайталау»

Мақсаты; *Оо дыбысы және  
әрпімен қайталау* қолын жазуға  
дайындау, бірнеше сөзден  
тұратын сөйлем құрау,  
буындарға бөлуге үйрету.

**Оқу қызметі барысы**

Ойын; «Тез ойлан тап»

*Видеомаиериалдан «О» әрпінен  
басталатын заттар  
атауларының сөздерін көріп  
тыңдату, қайталау «Оо» әрпін  
қайталау.*

*О әрпін ауада сосын, дәптерге  
жазу.*

*Сергіту сәті*

*Жүнісбеков кестесінен О  
дыбысын тауып сөздерді оқу.*

*Суретпен жұмыс*

*Тіл ұстарту жаттығуы*

**Қорытынды**

*Өтілген тақырып бойынша*

*сұрақтар қою арқылы*

*мақтау, мадақтау*

**2. Таным**

**Жаратылыстану**

Тақырыбы; «Жыл мезгілдері  
кереметтері»

Тақырыбы; «Табиғат  
тамшылары»

Мақсаты; Үлгі бойынша сурет  
сала білуге және бояй білуге  
үйрету.

**Оқу қызметі барысы**

Шаттық шеңбері

Д\О; «Көңілді доп»

Сурет салу тәсілдерін түсіндіру

Сергіту сәті

Әңгімелесу

Суретпен жұмыс

Үлгі бойынша суретті салып  
бояу.

**Қорытынды**

Көрме ұйымдастыру, балаларды  
мақтау.

**1. Денсаулық**

**Денешынықтыру**

Тақырыбы : «Тіке тұрған  
құрсаулардан денесін тигізбей  
өту, биікке ілінген затқа секіріп  
қолын тигізу.» Мақсаты:

Қатарда аяқ ұшымен, өкшемен  
табанның ішкі және сыртқы

жағымен жүру, тіке тұрған  
құрсаулардан денесін тигізбей

өту, биікке ілінген затқа қолын  
секіріп тигізуге үйрету.

*Оқу қызметі барысы*

*Кіріспе бөлім*



		<p>домалату, шымшу, жалпайту тәсілдерін қолдана отырып құстардың мүсінін жасай білуге үйрету.</p> <p><b>Оқу қызметі барысы</b> Шаттық шеңбері Д/О; «Қандай пішін?» Мүсіндеу тәсілдерін түсіндіру Сергіту сәті Әңгімелесу Суретпен жұмыс Ермексаздан құстарды мүсіндеу.</p> <p><b>Қорытынды</b> Көрме ұйымдастыру, балаларды мақтау.</p>	<p>Мақсаты; Жыл мезгілдері ерекшеліктері туралы білім біліктерін қалыптастыру. Ойлау қабілеттерін дамыту.</p> <p><b>Оқу қызметі барысы;</b> Шаттық шеңбері Суретпен жұмыс Жыл мезгілдері туралы әңгіме Сергіту сәті Ойын; «Жыл мезгілдерін ата?»</p> <p><b>Қорытынды</b> Балаларды мақтау, мадақтау</p> <p><b>3. Әлеумет</b> <b>Өзін-өзі тану</b> Тақырыбы; «Отбасылық мереке» Мақсаты; Отбасылық мерекелер туралы түсінік беру, мерекелер туралы түсініктерін қалыптастыру.</p> <p><b>Оқу қызметі барысы</b> Шаттық шеңбері Суретпен жұмыс Әңгімелесу Сергіту сәті Ойын; «Түстерді ата»</p> <p><b>Қорытынды</b> балаларды мақтау, мадақтау.</p>	<p><i>Қатарда аяқ ұшымен, өкшемен, табанның ішкі және сыртқы жағымен жүру.</i> <i>Ж.Д.Ж. құрсаулармен</i> <i>Негізгі қимылдар</i> <i>Көлбеу қойылған тақтай бетімен тепе теңдікті сақтап, жүру заттар арасымен еңбектеу</i> <i>Қимылды ойын; «Үйсіз қоян»</i> <i>Қорытынды балаларды мақтау, мадақтау</i></p>
Серуен	10.20.- 12.10.	Серуенге дайындық . Киімдерін киюде , бір қатарға тұруға , қатармен жүруді қалыптастыру. Картотека №8 Қыс айы		



		1. Бақылау 2. Еңбек 3. Жеке жұмыс 4. Қимылды ойын 5. Дербес ойын		
		№21 Торғайды бақылау	№22 Тұманды бақылау	№25 Ауа райын бақылау
Серуеннен оралу	12.20	Қатарға тұрып топқа оралу. Балалардың реттілікпен киімдерін шешуді, орнына реттеп қоюды үйрету, жуыну шараларын дұрыс қолдануға қалыптастыру.		
Түскі ас	12.30- 13.00	Балалардың назарын тағамға аудару, мәдениетті тамақтануға баулу бойынша жеке жұмыс, әдеп ережесі.		
Тәтті ұйқы	13.00.- 15.10	Киімдерін орындыққа реттеп жинап қоюды үйрету. Балалардың тыныш ұйықтауына жағымды жағдай орнату.		
Біртіндеп ұйқыдан ояту, ауа, су шаралары	15.10- 15.40	Төсекте жатып жаттығу жасау, керілу, велосипед айдау, аяқ – қолды қайшылау және т.б Жалпақ табандылықтан алдын алу мақсатында ортопедиялық жол бойынша жүру. Білімді кеңейту және мәдени – сапалық дағдыларды орнату.		
Бесін ас	15.40.- 16.00.	Балалардың назарын тағамға орнату, мәдениетті тамақтануға баулу бойынша жеке жұмыс.		
Вариативтік компонент	16.00.- 16.30.	«Шебер қолдар» Тақырыбы; «Шырша ойыншықтары» Мақсаты; Шырша ойыншықтарын үлгі бойынша жасай білуге үйрету.		«Логика әлемі» Тақырыбы; « Мақсаты;
Ойындар дербес әрекет	16.30.- 17.00	Сюжеттік рөлдік ойын; « Құрылысшы»	«Он екі ай ертегісін» сахналау	«Суретті кітапшаларды бояу»
Баланың жеке дамуы		« Менің Қазақстаным»	« Менің Қазақстаным»	«Қызықты қыс мезгілі»
Картатекасына		Слам Айзерені	Төрехан Аян	Абдырахым Аянаны



сәйкес жеке дамуы		Мақсаты; Қыс айларын атай білуге үйрету.	Мақсаты; Азайту, қосу амалдарын үйрету.	Мақсаты: Жануарлар түрін атай білуге үйрету.
Серуенге дайындық	17.00- 18.00	Киіну , серуенге шығу , қимылды ойындар ойнау .		
Серуен		Қимылды ойын; «Автомобильдер мен торғайлар»	Қимылды ойын; «Өз үйінді тап»	Қимылды ойын «Жалауға қарай жүгір»
Балалардың үйге қайтуы	18.00.- 18.30.	Балаларды ата анасына табыстау, әңгімелесу.	Балалардың қабілеті мен белсенділігі туралы әңгімелесу.	Баламен жеке жұмыс жасау, көңіл бөлу.

Тәрбиеші : А.Усенбаева А.Усенбаева

Тексерді әдіскер : Э.Бекмуратова Э.Бекмуратова





Бекітемін

Менгеруші А.Калмуратова

**1-апта (06 -10қаңтар 2022жыл)**

**«Сұңқар» ересек тобы**

Өтпелі тақырып «Қызықты қыс мезгілі!»

Тақырыпша: «Қыс қызығы қардың пайдасы!»

Күн тәртібі	Уақыты	Дүйсенбі 06.01.2022ж	Сәрсенбі 08.01.2022ж	Бейсенбі 09.01.2022ж	Жұма 10.01.2022ж
Балаларды қабылдау. Ата -аналармен әңгімелеу.	8.00 8.30	<p><b>Тәрбиешінің балалармен қарым –қатынасы: Қайырлы таң!</b> Амандасу, балаларды ата-аналардан қабылдау.Баланың тазалығын, денсаулығын тексеріп, жақсы көңіл –күймен қабылдап алу. Жағымды жағдай орнату. Қыс мезгілі туралы әңгімелесу</p>			
Ойындар (үстел үсті, саусақ және т.б)		Д/О «Қыс айларын ата?»	Фотосуреттер қарастыру «Отбасы мүшелері»	«Қызыл телпек» ертегісін сахналап көрсету	Д/о «Түстерді ата»
Таңертеңгі гимнастика		Жаттығулар кешені картотека №8, комплекс №3			
Таңғы ас	8.45- 09.00	Асқа отыру: Түзу отырып, дұрыс тамақтануға үйрету. Дастархан басында әдептілікті сақтауға тәрбиелеу.			
Ойындар, ұйымдастырылға	09.00- 09.15	Балалармен ұйымдастырылған оқу қызметін ұйымдастыруда ойындар және бояу қимылды ойын жаттығулары.			



н оқу қызметіне (ҰОҚ) дайындық.		Д/О; «Пирамида құрастыр»	Д/О: «Дауысын сал»	Д/О: «Қуыршақты киіндіреміз»	Д/О: «Киім түрлерін ата»
Мектепке дейінгі ұйым кестесі бойынша ұйымдастырылған оқу қызметі	09.20.- 10.20	<p><b>1. Денсаулық Денешынықтыру</b> Тақырыбы; «Кедергілер қойылған гимнастикалық орындық үстінен тепе-теңдікті сақтап жүріп өту, қатар жатқан жіптен секіріп өту.» <b>Мақсаты;</b> Кедергілер қойылған гимнастикалық орындық үстінен тепе-теңдікті сақтап жүріп өту, қатар жатқан жіптен секіріп өту. Аяқ ұшымен жүру. <b>Оқу қызметі барысы</b> Кіріспе бөлім; Аяқ ұшымен, өкшемен жүру, тізені жоғары көтеріп жүру, қатты жүгіру. Бірнеше қатарға тұру. Ж.Д.Ж гимнастикалық таяқшалармен Негізгі қимылдар Кедергілер қойылған скамейка үстімен жүріп өту. Қимылды ойын; «Шеңберде ойын»</p>	<p><b>2 Таным Қарапайым математикалық ұғымды қалыптастыру</b> Тақырыбы; «Бәрін білгім келеді!» <b>Мақсаты;</b> Балалардың ойлау қабілеттерін арттыру, заттарды салыстыруға, сандарды санай білуге үйрету. <b>Оқу қызметі барысы</b> <b>Шаттық шеңбер.</b> <b>Карточкамен жұмыс жасау</b> <b>Сергіту сәті</b> <b>Ойын; «Нешінші қатарда?»</b> <b>Заттарды салыстыру, сандарды санау.</b> <b>Суретпен жұмыс</b> <b>Зайцев кестесімен жұмыс</b> <b>Дәптермен жұмыс.</b> <b>Қорытынды</b> <b>Балаларды мақтау, бағалау</b> <b>2. Шығармашылық Апликация</b> Тақырыбы; « Қысқы</p>	<p><b>1.Қатынас Көркем әдебиет</b> Тақырыбы ; « Он екі ай ертегісі». <b>Мақсаты;</b> Ертегі мазмұнын түсініп, өз ойымен айта білуге үйрету. <b>Оқу қызметі барысы</b> <b>Шаттық шеңбер.</b> <b>Карточкамен жұмыс жасау</b> <b>Сергіту сәті</b> <b>Ойын; «Ай аттарын ата?»</b> Ертегіні айтып сахналау. <b>Суретпен жұмыс</b> <b>Мақал мәтелдер айту.</b> <b>Қорытынды</b> <b>Балаларды мақтау, бағалау</b> <b>2.Таным Құрастыру</b> Тақырыбы «Қыс қызығы» <b>Мақсаты;</b> <b>Балалардың қыс мезгілі туралы түсініктерін</b></p>	<p><b>1. Денсаулық Денешынықтыру</b> Тақырыбы; «Кедергілер қойылған гимнастикалық орындық үстінен тепе-теңдікті сақтап жүріп өту, қатар жатқан жіптен секіріп өту.» <b>Мақсаты;</b> Кедергілер қойылған гимнастикалық орындық үстінен тепе-теңдікті сақтап жүріп өту, қатар жатқан жіптен секіріп өту. Аяқ ұшымен жүру. <b>Оқу қызметі барысы</b> Кіріспе бөлім; Аяқ ұшымен, өкшемен жүру, тізені жоғары көтеріп жүру,</p>



<p><b>Қорытынды;</b> Балаларды мақтау, мадақтау.</p> <p><b>2.Шығармашылық Мүсіндеу</b> Тақырыбы; « Қысқы табиғат» Мақсаты;Ермексазды домалату,шымшу,жалпайту тәсілдерін қолдана отырып аққаланың мүсінін жасай білуге үйрету. Оқу қызметі барысы Шаттық шеңбері Д\О; «Қыс айларын ата?» Мүсіндеу тәсілдерін түсіндіру Сергіту сәті Әңгімелесу Суретпен жұмыс Ермексаздан аққаланы мүсіндеу. Қорытынды Көрме ұйымдастыру, балаларды мақтау.</p>	<p><i>ағаштар»</i> <i>Мақсаты; Қысқы ағаштарды әңгімелей отырып, қысқы ағаштың бейнесін жасай білуге үйрету.</i> <i>Оқу қызметі барысы</i> <i>Шаттық шеңбері</i> <i>Суретпен жұмыс</i> <i>Жұмыстың жасалу ретін түсіндіру</i> <i>Сергіту сәті</i> <i>Ойын; « Қыс айларын ата?»</i> <i>Үлгі бойынша түрлі түсті қағаздан қысқы ағаш бейнесін қиып жапсыру.</i> <i>Қорытынды</i> <i>Көрме ұйымдастыру, балаларды мақтау, мадақтау.</i></p> <p><b>3. Денсаулық Денешынықтыру</b> <i>Тақырыбы; «Кедергілер қойылған гимнастикалық орындық үстінен тепе-теңдікті сақтап жүріп өту, қатар жатқан жіптен секіріп өту.»</i> <i>Мақсаты; Кедергілер қойылған гимнастикалық</i></p>	<p><i>қалыптастыру, қысқы табиғат туралы айта үйрету.</i> <i>Оқу қызметі барысы</i> <i>Шеңберде ойын;</i> <i>«Көңілді доп»</i> <i>Жұмбақтар шешу</i> <i>Суретпен жұмыс</i> <i>Сергіту сәті</i> <i>Табиғат туралы әңгімелей білуге үйрету.</i> <i>Табиғи материалдардан қыс бейнесін жасап құрастыру.</i> <i>Қорытынды</i> <i>Тақырып бойынша сұрақтар қою арқылы қорытындылау</i></p>	<p>қатты жүгіру. Бірнеше қатарға тұру. Ж.Д.Ж гимнастикалық таяқшалармен Негізгі қимылдар Кұрсаудан құрсауға секіру, доптарды қақпадан өткізу. Қимылды ойын; «Шеңберде ойын»</p> <p><b>Қорытынды</b> Балаларды мақтау, мадақтау.</p> <p><b>2.Шығармашылық</b> <b>Сурет салу</b> Тақырыбы; «Қысқы орман» Мақсаты;Үлгі бойынша сурет сала білуге және бояй білуге үйрету. <b>Оқу қызметі барысы</b> Шаттық шеңбері Д\О; «Жыл</p>
--	---	---	---



орындық үстінен тепе-теңдікті сақтап жүріп өту, қатар жатқан жіптен секіріп өту. Аяқ ұшымен жүру.

Оқу қызметі барысы  
Кіріспе бөлім; Аяқ ұшымен, өкшемен жүру, тізені жоғары көтеріп жүру, қатты жүгіру.

Бірнеше қатарға тұру.  
Ж.Д.Ж гимнастикалық таяқшалармен

Негізгі қимылдар  
Құрсаудан құрсауға секіру, доптарды қақпадан өткізу.

Қимылды ойын;  
«Шеңберде ойын»

Қорытынды;  
Балаларды мақтау, мадақтау.

#### **4.Қатынас**

**Сөйлеуді дамыту**  
Тақырыбы; «Қыс қызығы»

Мақсаты; қыс мезгілі туралы түсініктерін қалыптастыру, қыс қызықтары айта білуге үйрету, тақпақтар, өлеңдер жаттай білуге

мезгілдерін ата?»  
Сурет салу тәсілдерін түсіндіру  
Сергіту сәті  
Әңгімелесу  
Суретпен жұмыс  
Үлгі бойынша суретті салып бояу.

**Қорытынды**  
Көрме ұйымдастыру, балаларды мақтау.



		<p>үйрету.  <b>Оқу қызметі барысы</b>  Ойын; « Тез айт»  Слайд көрсету  Қыс қызықтары туралы,  қыс мезгілі туралы  әңгімелесу  Сергіту сәті  Тақпақтар, өлеңдер  жаттау.  <b>Қорытынды</b>  Өтілген тақырып  бойынша сұрақтар қою  арқылы қорытындылау.</p>			
Серуен	10.20.- 12.10.	<p><b>Серуенге дайындық .</b> Киімдерін киюде , бір қатарға тұруға , қатармен жүруді қалыптастыру.  Картотека №8 Қыс айы  1. Бақылау 2. Еңбек 3. Жеке жұмыс 4.Қимылды ойын 5. Дербес ойын</p>			
		№21 Торғайды бақылау	№23 Қарды бақылау.	№24 Құстарды бақылау	№25 Ауа райын бақылау
Серуеннен оралу	12.20	<p><b>Қатарға тұрып топқа оралу.</b> Балалардың реттілікпен киімдерін шешуді, орнына реттеп қоюды үйрету, жуыну шараларын дұрыс қолдануға қалыптастыру.</p>			
Түскі ас	12.30- 13.00	<p>Балалардың назарын тағамға аудару , мәдениетті тамақтануға баулу бойынша жеке жұмыс , әдеп ережесі.</p>			
Тәтті ұйқы	13.00.- 15.10	<p>Киімдерін орындыққа реттеп жинап қоюды үйрету .Балалардың тыныш ұйықтауына жағымды жағдай орнату.</p>			
Біртіндеп ұйқыдан ояту , ауа, су	15.10- 15.40	<p>Төсекте жатып жаттығу жасау , керілу, велосипед айдау, аяқ – қолды қайшылау және т.б  Жалпақ табандылықтан алдын алу мақсатында ортопедиялық жол бойынша жүру. Білімді</p>			



шаралары		кеңейту және мәдени – сапалық дағдыларды орнату.			
Бесін ас	15.40.- 16.00.	Балалардың назарын тағамға орнату, мәдениетті тамақтануға баулу бойынша жеке жұмыс.			
Вариативтік компонент	16.00.- 16.30.	«Ертегілер еліне саяхат» Тақырыбы; «Екі аяз ертегісі» Мақсаты; Ертегі мазмұнын түсіндіріп, өз сөзімен айта білуге үйрету.		«Логика әлемі» Тақырыбы; «» Мақсаты;	
Ойындар дербес әрекет	16.30.- 17.00	Сюжеттік рөлдік ойын; «Құрылысшы»	«Суретті кітапшаларды бояу»	Сюжеттік рөлдік ойын; «Тігінші»	«Қызыл телпек» ертегісін тыңдату.
Баланың жеке дамуы		« Қызықты қыс мезгілі»	«Қызықты қыс мезгілі»	«Қызықты қыс мезгілі»	«Қызықты қыс мезгілі»
Картотекасына сәйкес жеке дамуы		<i>Сыдықова Айзерені</i> Мақсаты; Қыс айларын атай білуге үйрету. Асылбек Бекасылды Мақсаты; Азайту, қосу амалдарын үйрету.	<i>Бақытжан Айсұлтанды</i> Мақсаты: Жануарлар түрін атай білуге үйрету.	Тойчиев Исламды Мақсаты: Жыл құстары туралы айта білуге үйрету.	<i>Нығматуллаев Дильшодты</i> Мақсаты: Пішіндерді дұрыс атауға , Жұп және тақ сандарды қайталату және атауды үйрету.
Серуенге	17.00-	Киіну , серуенге шығу , қимылды ойындар ойнау .			



дайындық	18.00				
Серуен		Қимылды ойын; «Автомобильдер мен торғайлар»	Қимылды ойын « Ұшақтар»	Қимылды ойын «Жалауға қарай жүгір»	Қимылды ойын «Ақ серек көк серек»
Балалардың үйге қайтуы	18.00.- 18.30.	Балаларды ата анасына табыстау, әңгімелесу.	Балаларды ата –анасына табыстау , әңгімелесу. Балабақшаға кешікпей келу.	Баламен жеке жұмыс жасау, көңіл бөлу.	Балабақша ның тәртібіне қарай кешікпей келуін ескеру.

Тәрбиеші : А.Усенбаева

Тексерді әдіскер : Э.Бекмуратова





Менгеруші

Бекітемін  
А.Калмуратова

2-апта (13-17 қаңтар 2022 жыл)

«Сұңқар» ересек тобы

Өтпелі тақырып «Қызықты қыс мезгілі!»

Тақырыпша: «Аңдардың қысқы тіршілігі!»

Күн тәртібі	Уақыты	Дүйсенбі 13.01.2022ж	Сейсенбі 14.01.2022ж	Сәрсенбі 15.01.2022ж	Бейсенбі 16.01.2022ж	Жұма 17.01.2022ж
Балаларды қабылдау. Ата -аналармен әңгімелеу.	8.00 8.30	<p><b>Тәрбиешінің балалармен қарым –қатынасы: Қайырлы таң!</b> Амандасу, балаларды ата-аналардан қабылдау. Баланың тазалығын, денсаулығын тексеріп, жақсы көңіл –күймен қабылдап алу. Жағымды жағдай орнату. Қыс мезгілі туралы әңгімелесу</p>				
Ойындар (үстел үсті, саусақ және т.б)		Үстел үсті, саусақ және т.б ойындар	Фото суреттер қарастыру «Жануарлар әлемі»	Фотосуреттер қарастыру «Жыл мезгілдері»	«Бауырсақ» ертегісін сахналап көрсету	Д/о «Қыс айларын ата»
Таңертеңгі гимнастика		Жаттығулар кешені картотека №9, комплекс №4				
Таңғы ас	8.45- 09.00	Асқа отыру: Түзу отырып, дұрыс тамақтануға үйрету. Дастархан басында әдептілікті сақтауға тәрбиелеу.				
Ойындар, ұйымдастырылған оқу қызметіне	09.00- 09.15	Балалармен ұйымдастырылған оқу қызметін ұйымдастыруда ойындар және бояу қимылды ойын жаттығулары.				
		Д/о: «Жыл	Д/О:	Д/О: «Үй құстарын	Д/О:	Д/О: «Киім



(ҰОК) дайындық.		құстарын ата»	«Жануарларды ата?»»	ата?»	«Қуыршақты киіндіреміз»	түрлерін ата»
<p>Мектепке дейінгі ұйым кестесі бойынша ұйымдастырылған оқу қызметі</p>	<p>09.20.-10.20</p>	<p><b>1. Денсаулық Денешынықтыру</b> Тақырыбы : «Ұзын және қысқа секіртпеден секіру» <b>Мақсаты:</b> Ұзын және қысқа секіртпеден секіруге үйрету. Белгі бойынша бір – бірлеп, тізені жоғары көтере отырып жүру, заттар арасымен қатты жүгіру. <b>Оқу қызметі барысы</b> Кіріспе бөлім Белгі бойынша бір – бірлеп, тізені жоғары көтере отырып жүру, заттар арасымен қатты жүгіру, бірнеше қатарға тұру. Ж.Д.Ж.</p>	<p><b>1. Коммуникация Сауат ашу негіздері</b> Тақырыбы: «Өө дыбысы мен әрпімен танысу» <b>Мақсаты; Өө дыбысымен таныстыру</b> қолын жазуға дайындау, бірнеше сөзден тұратын сөйлем құрау, буындарға бөлуге үйрету. Оқу қызметі барысы Ойын; «Тез ойлан тап» Видеоматериалдан «Өө» әрпінен басталатын заттар атауларының сөздерін көріп тыңдату, қайталау «Өө» әрпімен және дыбысын таныстыру. Өө әрпін ауада</p>	<p><b>1.Таным Қарапайым математикалық ұғымды қалыптастыру</b> Тақырыбы; «Бүтін мен бөліктер». Мақсаты; Заттарды бірнеше бөлікке бөлуге болатынын туралы түсінік беру. Заттардың көлемі туралы түсініктерін қайталау. <b>Оқу қызметі барысы</b> Шаттық шеңбер. Карточкамен жұмыс жасау Сергіту сәті Ойын; «Нешеу артық?» Заттарды бірнеше бөлікке бөлуге болатынын туралы түсінік беру. Суретпен жұмыс Зайцев кестесімен жұмыс</p>	<p><b>1.Қатынас Көркем әдебиет</b> Тақырыбы; «Аюдың тіршілігі». Мақсаты; Өленді мұқият тыңдап, мәнерлеп жеткізе білуге үйрету, жатқа айта білуге үйрету. <b>Оқу қызметі барысы</b> Шаттық шеңбер. Карточкамен жұмыс жасау Сергіту сәті Ойын; «Кім жоқ?» «Аю орманда» өлеңін оқып беру. Суретпен жұмыс Мақал мәтелдер айту.</p>	<p><b>1. Денсаулық Қауіпсіз мінез құлық негіздері</b> Тақырыбы : «Өзімізге көмектесеміз» Мақсаты: Өз дене мүшелеріне күтім жасай жолдарын үйрету. Денсаулығын күтуге тәрбиелеу. <b>Оқу қызметі барысы</b> Шаттық шеңбері Д/о «Тауып айтып бер» Өз дене мүшелері туралы әңгімелеп беру. Теріні күтім жасау ережелерімен таныстыру Сергіту сәті</p>



	<p>ленталармен Негізгі қимылдар Ұзын және қысқа секіртпеден секіру. Қимылды ойын; «Аяғыңды сулама» <b>Қорытынды</b> балаларды мақтау, мадақтау</p> <p><b>3. Шығармашылы</b> қ <b>Мүсіндеу</b> Тақырыбы; «Қысқы орманға саяхат» Мақсаты; Ермекс азды домалату, шымыш , жалпайту тәсілдерін қолдана отырып қысқы ормандағы ағаштардың мүсінін жасай білуге үйрету. <b>Оқу қызметі</b> <b>барысы</b> Шаттық шеңбері ДО; «Қандай</p>	<p>сосын, дәптерге жазу. Сергіту сәті Жүнісбеков кестесінен Өө дыбысын тауып сөздерді оқу. Суретпен жұмыс Тіл ұстарту жаттығуы <b>Қорытынды</b> Өтілген тақырып бойынша сұрақтар қою арқылы мақтау, мадақтау</p> <p><b>2. Таным</b> <b>Жаратылыстану</b> Тақырыбы: «Аңдар қалай қыстайды?» Мақсаты; Балалардың аңдар туралы түсініктерін кеңей ту, Қысқы аңдар тіршілігін қамқорлықпен айта білуге тәрбиелеу. <b>Оқу қызметі</b> <b>барысы</b></p>	<p>Дәптермен жұмыс. <b>Қорытынды</b> Балаларды мақтау, бағалау</p> <p><b>2. Қатынас</b> <b>Сөйлеуді дамыту</b> Тақырыбы; «Біздің орман жануарлары» Мақсаты; Балаларды өлеңді мәнерлеп оқуға, айта білуге үйрету. Қысқы орман жануарлары туралы түсінік қалыптастыру. <b>Оқу қызметі</b> <b>барысы</b> Амандасу сәті Суретпен жұмыс Слайд тамашалау Қысқы орман жануарлары туралы түсінік беру. Өлеңді мәнерлеп оқып, мазмұнын түсіндіру. Сергіту сәті Ойын; «Қыс айларын ата?»</p>	<p><b>Қорытынды</b> Балаларды мақтау, бағалау</p> <p><b>2. Әлеумет</b> <b>Қоршаған</b> <b>ортамен</b> <b>таныстыру</b> Тақырыбы «Табиғат құбылыстары» <b>Мақсаты;</b> Балалардың табиғат құбылыстары туралы түсініктерін қалыптастыру, әңгімелей білуге үйрету. <b>Оқу қызметі</b> <b>барысы</b> Шеңберде ойын; «Ыстық доп» Жұмбақтар шешу Суретпен жұмыс Сергіту сәті Табиғат</p>	<p>Суретпен жұмыс Қорытынды балаларды мақтау, мадақ тау</p> <p><b>3 Шығармашы</b> <b>лық</b> <b>Сурет салу</b> Тақырыбы; «Қоянның қысқы тіршілігі» Мақсаты; Үлгі бойынша сурет сала білуге және бояй білуге үйрету. <b>Оқу қызметі</b> <b>барысы</b> Шаттық шеңбері ДО; «Қимылын көрсет» Сурет салу тәсілдерін түсіндіру Сергіту сәті Әңгімелесу Суретпен</p>
--	--	--	--	--	---



<p>пішін?»  Мүсіндеу  тәсілдерін  түсіндіру  Сергіту сәті  Әңгімелесу  Суретпен жұмыс  Ермексаздан  қысқы ормандағы  ағаштарды  мүсіндеу.  <b>Қорытынды</b>  Көрме  ұйымдастыру,  балаларды  мақтау.</p>	<p><b>Шаттық шеңбер</b>  Ойын «  Дауысынан  таны?»»  Қысқы аңдар  тіршілігі, туралы  түсінік беру.  Сұрақ жасау.  Сергіту сәті  Суретпен жұмыс.  <b>Қорытынды</b>  Сұрақтар қою  арқылы  қорытындылау, ба  лаларды мақтау,  мадақтау.</p> <p><b>3.Әлеумет</b>  <b>Өзін өзі тану</b>  Тақырыбы:  «Туған өлке  табиғаты»  <b>Мақсаты:</b>  Балалардың сөздік  қорларын дамыту,  табиғат туралы  түсінік беру  аялап, қорғауға  тәрбиелеу.  <b>Оқу қызметі</b>  барысы  <b>Шаттық</b></p>	<p><b>Қорытынды</b>  Балаларды  мақтау, мадақтау</p> <p><b>3.Шығармашылық</b>  <b>Апликация</b>  Тақырыбы  «Жануарлардың  қысқы өмірі»  <b>Мақсаты:</b>  Балаларға қысқы  жануарлардың өмірі  туралы түсінік  беру. Бейнелеу  біліктерін дамыту.  <b>Оқу қызметі</b>  барысы  Жылулық шеңбері  Ойын: «Қысқы ойын  түрлерін ата?»  Қысқы  жануарлардың өмірі  туралы әңгімелесу  Үлгі суретпен  жұмыс  Жұмыс ретін  түсіндіру  Сергіту сәті  Түрлі қағаздан  қоянның бейнесін  қиып жапсыру.  <b>Қорытынды</b></p>	<p>құбылыстары  туралы  әңгімелеу.  <b>Қорытынды</b>  Тақырып  бойынша  сұрақтар қою  арқылы  қорытындылау</p>	<p>жұмыс  Үлгі бойынша  суретті салып  бояу.  <b>Қорытынды</b>  Көрме  ұйымдастыру,  балаларды  мақтау.</p>
--	--	---	--	---



шеңбері  
Ойын; «Суретте  
не көрдің?»  
Тыныштық сәті  
Сурет арқылы  
әңгімелесу  
Мақал мәтелдер  
айту  
Сергіту сәті  
Дәптермен  
жұмыс

**Қорытынды**  
сұрақ-жауап  
арқылы  
қорытындылау

Көрме  
ұйымдастыру  
балаларды  
мадақтау

**4. Денсаулық**  
**Денешынықтыру**  
Тақырыбы : «Ұзын  
және қысқа  
секіртпеден секіру»  
Мақсаты:  
Ұзын және қысқа  
секіртпеден секіруге  
үйрету. Белгі  
бойынша бір –  
бірлеп, тізені  
жоғары көтере  
отырып жүру,  
заттар арасымен  
қатты жүгіру.  
**Оқу қызметі**  
**барысы**  
Кіріспе бөлім  
Белгі бойынша бір –  
бірлеп, тізені  
жоғары көтере  
отырып жүру,  
заттар арасымен  
қатты жүгіру,  
бірнеше қатарға  
тұру.



				<p><i>Ж.Д.Ж.</i>  <i>ленталармен</i>  <i>Негізгі қимылдар</i>  <i>Ұзын және қысқа</i>  <i>секіртпеден секіру.</i>  <i>Қимылды ойын;</i>  <i>«Аяғыңды сулама»</i>  <b>Қорытынды</b>  <i>балаларды</i>  <i>мақтау, мадақтау</i></p>		
<b>Серуен</b>	<b>10.20.- 12.10.</b>	<b>Серуенге дайындық .</b> Киімдерін киюде , бір қатарға тұруға , қатармен жүруді қалыптастыру. Картотека №8 Қыс айы 1. Бақылау 2. Еңбек 3. Жеке жұмыс 4.Қимылды ойын 5. Дербес ойын				
		<i>№21</i> <b>Торғайды</b> <b>бақылау</b>	<i>№22</i> <b>Аспанды бақылау</b>	<i>№23</i> <b>Қарды бақылау.</b>	<i>№24</i> <b>Қысқы</b> <b>ағаштарды</b> <b>бақылау</b>	<i>№25</i> <b>Ауа райын</b> <b>бақылау</b>
<b>Серуеннен оралу</b>	<b>12.20</b>	<b>Қатарға тұрып топқа оралу.</b> Балалардың реттілікпен киімдерін шешуді, орнына реттеп қоюды үйрету, жуыну шараларын дұрыс қолдануға қалыптастыру.				
<b>Түскі ас</b>	<b>12.30- 13.00</b>	Балалардың назарын тағамға аудару , мәдениетті тамақтануға баулу бойынша жеке жұмыс , әдеп ережесі.				
<b>Тәтті ұйқы</b>	<b>13.00.- 15.10</b>	Киімдерін орындыққа реттеп жинап қоюды үйрету .Балалардың тыныш ұйықтауына жағымды жағдай орнату.				
<b>Біртіндеп ұйқыдан ояту , ауа, су шаралары</b>	<b>15.10- 15.40</b>	Төсекте жатып жаттығу жасау , керілу, велосипед айдау, аяқ – қолды қайшылау және т.б Жалпақ табандылықтан алдын алу мақсатында ортопедиялық жол бойынша жүру. Білімді кеңейту және мәдени – сапалық дағдыларды орнату.				
<b>Бесін ас</b>	<b>15.40.- 16.00.</b>	Балалардың назарын тағамға орнату, мәдениетті тамақтануға баулу бойынша жеке жұмыс.				
<b>Вариативтік компонент</b>	<b>16.00.- 16.30.</b>	« Шебер қолдар» Тақырыбы: «Жәндіктер»			«Логика әлемі» Тақырыбы; Мақсаты;	



		Мақсаты; Жәндіктер туралы балаларға түсінік беру, табиғи материалдардан жәндіктер жасау.				
<b>Ойындар дербес әрекет</b>	<b>16.30.- 17.00</b>	Сюжеттік рөлдік ойын «Мектеп»	Сюжеттік рөлдік ойын «Дәріхана»	«Суретті кітапшаларды бояу»	Сюжеттік рөлдік ойын; «Тігінші»	«Қолғап» ертегісін тыңдату.
<b>Баланың жеке дамуы</b>		«Қызықты қыс мезгілі»	«Қызықты қыс мезгілі»	«Қызықты қыс мезгілі»	«Қызықты қыс мезгілі»	«Қызықты қыс мезгілі»
<b>Картотекасына сәйкес жеке дамуы</b>		<i>Қайсарбекқызы Айымды</i> Мақсаты: Отбасы мүшелерін атай білуге үйрету.	Абдраман Абылайханды Мақсаты:Қысқы ойын түрлері туралы айта білуге үйрету.	<i>Тойчиев Исламды</i> Мақсаты: Жануарлар түрін атай білуге үйрету.	Рахымбай Нұрлыханды Мақсаты:Жыл құстары туралы айта білуге үйрету.	<i>Сарыбай Раянаны</i> Мақсаты: Пішіндерді дұрыс атауға , Жұп және тақ сандарды қайталату және атауды үйрету.
<b>Серуенге дайындық</b>	<b>17.00- 18.00</b>	Киіну , серуенге шығу , қимылды ойындар ойнау .				
<b>Серуен</b>		Қимылды ойын «Ұщты ұшты »	Қимылды ойын «Аюдың жидегін тереміз»	Қимылды ойын «Аяғыңды сулама»	Қимылды ойын «Жалауға қарай жүгір»	Қимылды ойын «Торғай мен мысық»
<b>Балалардың үйге қайтуы</b>	<b>18.00.- 18.30.</b>	Кеңес Бала өміріндегі тазалық туралы	Ата-аналарға балалармен жыл мезгілдерінің	Балаларды ата – анасына табыстау , әңгімелесу.	Баламен жеке жұмыс жасау, көңіл бояу	Балабақшаның тәртібіне



		маңызы	атауларын қайталату	Балабақшаға кешікпей келу.		қарай кешікпей келуін ескеру.
--	--	--------	---------------------	----------------------------	--	-------------------------------

Тәрбиеші : А.Усенбаева А.Усенбаева

Тексерді әдіскер : Э.Бекмуратова Э.Бекмуратова





Бекітемін

Менгерушісі А.Калмуратова

### 3-апта ( 20-24- қаңтар 2022жыл)

#### «Сұңқар» ересек тобы

Өтпелі тақырып «Қызықты қыс мезгілі»

Тақырыпша: «Қыстайтын құстар»

Күн тәртібі	Уақыты	Дүйсенбі 20.01.2022ж	Сейсенбі 21.01.2022ж	Сәрсенбі 22.01.2022ж	Бейсенбі 23.01.2022ж	Жұма 24.01.2022ж
Балаларды қабылдау. Ата -аналармен әңгімелеу.  Ойындар (үстел үсті, саусақ және т.б)	8.00 8.30	<b>Тәрбиешінің балалармен қарым –қатынасы: Қайырлы таң!</b> Амандасу, балаларды ата-аналардан қабылдау.Баланың тазалығын, денсаулығын тексеріп, жақсы көңіл –күймен қабылдап алу. Жағымды жағдай орнату. Қыс мезгілі туралы әңгімелесу				
		Үстел үсті, саусақ және т.б ойындар	Фото суреттер қарастыру «Жануарлар әлемі»	Фотосуреттер қарастыру «Жыл мезгілдері»	«Бауырсақ» ертегісін сахналап көрсету	Д/о «Қыс айларын ата»
Таңертеңгі гимнастика		<b>Жаттығулар кешені картотека №9, комплекс №4</b>				
Таңғы ас	8.45- 09.00	<b>Асқа отыру:</b> Түзу отырып, дұрыс тамақтануға үйрету. Дастархан басында әдептілікті сақтауға тәрбиелеу.				
Ойындар,	09.00-	<b>Балалармен ұйымдастырылған оқу қызметін ұйымдастыруда ойындар және бояу қимылды</b>				



ұйымдастырылған оқу қызметіне (ҰОҚ) дайындық.	09.15	ойын жаттығулары.				
		Д/о: «Жыл құстарын ата»	Д/О: «Жануарларды ата?»»	Д/О: «Үй құстарын ата?»	Д/О: «Қуыршақты киіндіреміз»	Д/О: «Киім түрлерін ата»
Мектепке дейінгі ұйым кестесі бойынша ұйымдастырылған оқу қызметі	09.20.-10.20	<p><b>1. Денсаулық Денешынықтыру</b> Тақырыбы : «5-6 метр қашықтыққа қос аяқтап секіру» <b>Мақсаты:</b> Кегльдер арасынан шашырай жүгіру, 100м қашықтыққа жүгіру, 5-6 метр қашықтыққа қос аяқтап секіруді үйрету. <b>Оқу қызметі барысы</b> Кіріспе бөлім Кегльдер арасынан шашырай жүгіру, 100м қашықтыққа жүгіру. Бірнеше қатарға тұру. Ж.Д.Ж. ленталармен</p>	<p><b>1. Денсаулық Денешынықтыру</b> Тақырыбы : «5-6 метр қашықтыққа қос аяқтап секіру»<b>Мақсаты:</b> Кегльдер арасынан шашырай жүгіру, 100м қашықтыққа қос аяқтап секіруді үйрету. <b>Оқу қызметі барысы</b> Кіріспе бөлім Кегльдер арасынан шашырай жүгіру, 100м қашықтыққа жүгіру. Бірнеше қатарға тұру. Ж.Д.Ж. ленталармен</p>	<p><b>1. Таным Қарапайым математикалық ұғымды қалыптастыру</b> Тақырыбы; «Ертегілер бізде қонақта». Мақсаты; Балалардың ойлау қабілетін, зейінін дамыту, санау түрлерін қайталау, заттарды салыстыруға үйрету. Оқу қызметі барысы Шаттық шеңбер. Карточкамен жұмыс жасау Сергіту сәті Ойын; «Заттарды теңестір» Заттарды санау, салыстыру. Суретпен жұмыс Зайцев кестесімен жұмыс Дәптермен жұмыс.</p>	<p><b>1. Денсаулық Денешынықтыру</b> Тақырыбы : «5-6 метр қашықтыққа қос аяқтап секіру» <b>Мақсаты:</b> Кегльдер арасынан шашырай жүгіру, 100м қашықтыққа жүгіру, 5-6 метр қашықтыққа қос аяқтап секіру. <b>Оқу қызметі барысы</b> Кіріспе бөлім Кегльдер арасынан шашырай жүгіру, 100м қашықтыққа жүгіру. Бірнеше қатарға тұру. Ж.Д.Ж. ленталармен</p>	<p><b>1. Денсаулық Денешынықтыру</b> Тақырыбы : «5-6 метр қашықтыққа қос аяқтап секіру» <b>Мақсаты:</b> Кегльдер арасынан шашырай жүгіру, 100м қашықтыққа жүгіру, 5-6 метр қашықтыққа қос аяқтап секіру. <b>Оқу қызметі барысы</b> Кіріспе бөлім Кегльдер арасынан шашырай жүгіру, 100м қашықтыққа жүгіру. Бірнеше</p>



<p>түсіндіру Сергіту сәті Әңгімелесу Суретпен жұмыс Ермексаздан атты мүсіндеу. <b>Қорытынды</b> Көрме ұйымдастыру, балаларды мақтау.</p>	<p><b>Қорытынды</b> сұрақ-жауап арқылы қорытындылау</p>	<p>«Шегіртке мен құмырсқа» ертегісін оқып беру Сергіту сәті Жүнісбеков кестесінен Ии,ң дыбысын тауып сөздерді оқу. Суретпен жұмыс Тіл ұстарту жаттығуы <b>Қорытынды</b> Өтілген тақырып бойынша сұрақтар қою арқылы мақтау, мадақтау</p> <p><b>21. Коммуникация</b> <b>Сөйлеуді дамыту</b> Тақырыбы; «Арман қалай құстарға көмектесті?» Мақсаты; Балаларды сурет мазмұны бойынша өз беттерінше сөйлемді құрап айта білуге үйрету. Сөздік қорын молайту. <b>Оқу қызметі</b> <b>барысы</b> Амандасу сәті</p>	<p>Шаттық шеңбер. Карточкамен жұмыс жасау Сергіту сәті Ойын; «Заттарды теңестір» Заттарды санау, салыстыру. Суретпен жұмыс Зайцев кестесімен жұмыс Дәптермен жұмыс. <b>Қорытынды</b> Балаларды мақтау, бағалау</p>	<p>Карточкамен жұмыс жасау Сергіту сәті Ойын; «Кім жоқ?» «Жыл басына таласқан хайуанттар» ертегісін оқып беру. Суретпен жұмыс Мақал мәтелдер айту. Ертегіні сахналау <b>Қорытынды</b> Балаларды мақтау, бағалау <b>ЗШығармашы</b> <b>лық</b> <b>Сурет салу</b> Тақырыбы; «Қоян, Түлкі және Әтеш» Мақсаты; Үлгі бойынша сурет сала білуге және бояй білуге үйрету. <b>Оқу қызметі</b> <b>барысы</b></p>
--	---	--	--	--



Суретпен жұмыс  
Слайд тамашалау  
« Арман қалай  
құстарға  
көмектесті»  
әңгімесін  
оқып, түсіндіріп  
беру.

Сергіту сәті  
Ойын; «Жыл  
құстарын ата?»  
Қорытынды  
Балаларды  
мақтау, мадақтау

## **2 Шығармашылық**

### **Апликация**

Тақырыбы «Екі  
әтеш ертегісі»

Мақсаты:

Балалардың құстар  
туралы

түсініктерін

кеңейту. Үй мен

дала құстарын

ажырата білуге

үйрету. Бейнелеу

біліктерін дамыту.

Оқу қызметі

барысы

Жылулық шеңбері

Ойын: «Үй құстарын

Шаттық  
шеңбері  
Д\О; «Жабайы  
жануарларды  
ата?»

Сурет салу  
тәсілдерін  
түсіндіру  
Сергіту сәті  
Әңгімелесу  
Суретпен  
жұмыс  
Үлгі бойынша  
түлкінің  
суретін салып  
бояу.

**Қорытынды**  
Көрме  
ұйымдастыру,  
балаларды  
мақтау.



ата?»

Үй құстары туралы

әңгімелесу

Үлгі суретпен

жұмыс

« Екі әтеш»

ертегісін оқып беру.

Жұмыс ретін

түсіндіру

Сергіту сәті

Түрлі қағаздан

құстың бейнесін

қиып жапсыру.

Қорытынды

Көрме

ұйымдастыру

,балаларды

мадақтау

**Таным**

**Құрастыру**

Тақырыбы

«Торайлар үйі»

**Мақсаты;**

Ертегілер мазмұнын

балалардың ойында

бекіту, құрастыру

тәсілдерін

меңгерту.

**Оқу қызметі**

**барысы**

Шеңберде ойын;



				«Ыстық доп» Жұмбақтар шешу Суретпен жұмыс Сергіту сәті Торайлар үйі ертегісін оқып беру. Құрастыру материалдарынан торайлар үйін құрастыру. <b>Қорытынды</b> Тақырып бойынша сұрақтар қою арқылы қорытындылау		
Серуен	10.20.- 12.10.	<b>Серуенге дайындық .</b> Киімдерін киюде , бір қатарға тұруға , қатармен жүруді қалыптастыру. Картотека №8 Қыс айы 1. Бақылау 2. Еңбек 3. Жеке жұмыс 4.Қимылды ойын 5. Дербес ойын				
		<i>№21</i> <b>Торғайды</b> бақылау	<i>№22</i> <b>Аспанды</b> бақылау	<i>№23</i> <b>Қарды</b> бақылау.	<i>№24</i> <b>Қысқы</b> ағаштарды бақылау	<i>№25</i> <b>Ауа райын</b> бақылау
Серуеннен оралу	12.20	<b>Қатарға тұрып топқа оралу.</b> Балалардың реттілікпен киімдерін шешуді, орнына реттеп қояды үйрету, жуыну шараларын дұрыс қолдануға қалыптастыру.				
Түскі ас	12.30- 13.00	Балалардың назарын тағамға аудару , мәдениетті тамақтануға баулу бойынша жеке жұмыс , әдеп ережесі.				
Тәтті ұйқы	13.00.- 15.10	Киімдерін орындыққа реттеп жинап қояды үйрету .Балалардың тыныш ұйықтауына жағымды жағдай орнату.				
Біртіндеп ұйқыдан ояту , ауа, су шаралары	15.10- 15.40	Төсекте жатып жаттығу жасау , керілу, велосипед айдау, аяқ – қолды қайшылау және т.б Жалпақ табандылықтан алдын алу мақсатында ортопедиялық жол бойынша жүру. Білімді кеңейту және мәдени – сапалық дағдыларды орнату.				



<b>Бесін ас</b>	<b>15.40.- 16.00.</b>	<b>Балалардың назарын тағамға орнату, мәдениетті тамақтануға баулу бойынша жеке жұмыс.</b>				
<b>Вариативтік компонент</b>	<b>16.00.- 16.30.</b>	« Шебер қолдар» Тақырыбы: «Орманды мекендеушілер» Мақсаты; Орманды мекендеушілер туралы балаларға түсінік беру, табиғи материалдардан жәндіктер жасау.	«Ертегілер еліне саяхат» Тақырыбы: «Өскенде кім боламын?» Мақсаты; Балалардың сөздік қорын дамыту тіл байлығын дамыту, ертегіні сахналай білуге тәрбиелеу.		«Туған өлкеңді таны» Тақырыбы; «Қазақстанда өсетін өсімдіктер» Мақсаты; Қазақстанда өсетін өсімдіктер туралы әңгімелесу.	
<b>Ойындар дербес әрекет</b>	<b>16.30.- 17.00</b>	Сюжеттік рөлдік ойын «Мектеп»	Сюжеттік рөлдік ойын «Дәріхана»	«Суретті кітапшаларды бояу»	Сюжеттік рөлдік ойын; «Тігінші»	«Қолғап» ертегісін тыңдату.
<b>Баланың жеке дамуы</b>		«Қызықты қыс мезгілі»	«Қызықты қыс мезгілі»	«Қызықты қыс мезгілі»	«Қызықты қыс мезгілі»	«Қызықты қыс мезгілі»
<b>Картотекасына сәйкес жеке дамуы</b>		<i>Асылбек</i> <i>Бекасылды</i> <i>Мақсаты:</i> Отбасы мүшелерін атай білуге үйрету.	Қолдасбек Санжарды Мақсаты:Отбасы мүшелері туралы айта білуге үйрету.	<i>Нұржан Арсенді</i> <i>Мақсаты:</i> Жануарлар түрін атай білуге үйрету.	Рауанқызы Аяулымды Мақсаты:Жыл құстары туралы айта білуге үйрету.	<i>Өмірбай</i> <i>Азаматты</i> <i>Мақсаты:</i> Пішіндерді дұрыс атауға , Жұп және тақ сандарды қайталату және атауды үйрету.



<b>Серуенге дайындық</b>	<b>17.00-18.00</b>	Киіну , серуенге шығу , қимылды ойындар ойнау .				
<b>Серуен</b>		Қимылды ойын «Тышқан мен мысық »	Қимылды ойын «Аюдың жидегін тереміз»	Қимылды ойын «Аяғыңды сулама»	Қимылды ойын «Жалауға қарай жүгір»	Қимылды ойын «Торғай мен мысық»
<b>Балалардың үйге қайтуы</b>	<b>18.00.-18.30.</b>	Кеңес Бала өміріндегі тазалық туралы маңызы	Ата-аналарға балалармен жыл мезгілдерінің атауларын қайталану	Балаларды ата – анасына табыстау , әңгімелесу. Балабақшаға кешікпей келу.	Баламен жеке жұмыс жасау, көңіл бояу	Балабақшаның тәртібіне қарай кешікпей келуін ескеру.

Тәрбиеші : А.Усенбаева А.Усенбаева

Тексерді әдіскер : Э.Бекмуратова Э.Бекмуратова





Бекітемін

Менгеруші А. Қалмуратова

**Циклограмма**

**4-апта ( 28-01 қаңтар 2022жыл)**

**«Сұңқар» ересек тобы**

Өтпелі тақырып «Қызықты қыс мезгілі»

Тақырыпша: «Мен және мені қоршаған орта!»

Күн тәртібі	Уақыты	Дүйсенбі 28.01.2022ж	Сейсенбі 29.01.2022ж	Сәрсенбі 30.01.2022ж	Бейсенбі 31.01.2022ж	Жұма 01.02.2022ж
Балаларды қабылдау. Ата -аналармен әңгімелеу.  Ойындар (үстел үсті, саусақ және т.б)	8.00 8.30	<b>Тәрбиешінің балалармен қарым –қатынасы: Қайырлы таң!</b> Амандасу, балаларды ата-аналардан қабылдау. Баланың тазалығын, денсаулығын тексеріп, жақсы көңіл –күймен қабылдап алу. Жағымды жағдай орнату. Қыс мезгілі туралы әңгімелесу				
		Үстел үсті, саусақ және т.б ойындар	Фото суреттер қарастыру «Жануарлар әлемі»	Фотосуреттер қарастыру «Жыл мезгілдері»	«Бауырсақ» ертегісін сахналап көрсету	Д/о «Қыс айларын ата»
Таңертеңгі гимнастика		<b>Жаттығулар кешені картотека №9, комплекс №4</b>				
Таңғы ас	8.45- 09.00	<b>Асқа отыру:</b> Түзу отырып, дұрыс тамақтануға үйрету. Дастархан басында әдептілікті сақтауға тәрбиелеу.				
Ойындар, ұйымдастырылған	09.00- 09.15	<b>Балалармен ұйымдастырылған оқу қызметін ұйымдастыруда ойындар және бояу қимылды ойын жаттығулары.</b>				



оқу қызметіне (ҰОҚ) дайындық.		Д/о: «Жыл құстарын ата»	Д/О: «Жануарларды ата?»»»	Д/О: «Үй құстарын ата?»»	Д/О: «Қуыршақты киіндіреміз»	Д/О: «Киім түрлерін ата»
<p>Мектепке дейінгі ұйым кестесі бойынша ұйымдастырылған оқу қызметі</p>	<p>09.20.-10.20</p>	<p><b>1.Коммуникация Сөйлеуді дамыту</b> Тақырыбы; «Жыл құстары» <b>Мақсаты;</b> <i>Балаларды сурет мазмұны бойынша өз беттерінше сөйлемді құрап айта білуге үйрету.Жыл құстары туралы түсінік беру.</i> <b>Оқу қызметі барысы</b> <i>Амандасу сәті</i> Суретпен жұмыс Слайд тамашалау Жыл құстары туралы түсінік беру. <i>Сергіту сәті</i> Ойын; «Жыл құстарын ата?» <b>Қорытынды</b> <i>Балаларды мақтау,мадақтау</i></p>	<p><b>1. Денсаулық Қауіпсіз мінез-құлық негіздері</b> Тақырыбы : «Мен және менің айналамдағы адамдар»  <b>Мақсаты:</b>Балаларға адам туралы түсінік беру, олардың қасиеттері мен еңбектері туралы түсініктерін қалыптастыру . <b>Оқу қызметі барысы</b> <i>Шаттық шеңбері</i> <i>Суретпен жұмыс</i> <i>Адам және олардың еңбектері мен қасиеттері туралы түсінік беру.</i> <i>Сергіту сәті</i> Ойын; «Кім жатады» <i>Слайд көрсету</i></p>	<p><b>1.Коммуникация Сауат ашу негіздері</b> <i>Тақырыбы: «Лл»</i> <b>Мақсаты; Лл дыбысымен таныстыру</b> қолын жазуға дайындау, бірнеше сөзден тұратын сөйлем құрау, буындарға бөлуге үйрету. <b>Оқу қызметі барысы</b> Ойын; «Тез ойлан тап» <i>Видеомаиериалдан «Лл» әрнінен басталатын заттар атауларының сөздерін көріп тыңдату, қайталау</i> <i>«Лл» әрпімен және дыбысын таныстыру.Лл әрпін ауада сосын, дәптерге жазу.</i> <i>«Шегіртке мен құмырсқа» ертегісін</i></p>	<p>1. Денсаулық Денешынықтыру у Тақырыбы : «Жерге қойылған текшелерден аттап жүру, қатар қойылған 4 доға астынан еңбектеп өту» Мақсаты: Жерге қойылған текшелерден аттап жүру, қатар қойылған 4 доға астынан еңбектеп өту. Жалпы дамыту жаттығуларын нақты орындауды үйрету. <b>Оқу қызметі барысы</b> <i>Кіріспе бөлім</i> <i>Жұптасып, одан соң бір-біреулеп</i></p>	<p>1. Денсаулық Денешынықтыру у Тақырыбы : «Жерге қойылған текшелерден аттап жүру, қатар қойылған 4 доға астынан еңбектеп өту» Мақсаты: Жерге қойылған текшелерден аттап жүру, қатар қойылған 4 доға астынан еңбектеп өту. Жалпы дамыту жаттығуларын нақты орындауды үйрету. <b>Оқу қызметі барысы</b> <i>Кіріспе бөлім</i> <i>Жұптасып, одан соң бір-</i></p>



<p><b>2Таным</b> <b>Жаратылыстан.</b> Тақырыбы: «Мен және мені қоршаған орта» <b>Мақсаты;</b> Балалардың қоршаған орта туралы түсініктерін қалыптастыру. Қоршаған ортаға қамқорлықпен қарауға тәрбиелеу. <b>Оқу қызметі барысы</b> <b>Шаттық шеңбер</b> Ойын « Табиғат құбылыстары» Қоршаған орта туралы түсінік беру. Сұрақ жауап. Сергіту сәті Суретпен жұмыс. <b>Қорытынды</b> Сұрақтар қою арқылы қорытындылау, балаларды мақтау, мадақтау.</p>	<p><b>Қорытынды</b>балаларды мақтау,мадақтау</p> <p><b>2 Шығармашылық</b> <b>Апликация</b> Тақырыбы «Ағаштар әлемі» Мақсаты: Балалардың ағаштар туралы түсініктерін кеңейту. Бейнелеу біліктерін дамыту. <b>Оқу қызметі барысы</b> Жылулық шеңбері Ойын:«Ағаш аттарын ата?» Ағаштар туралы әңгімелесу Үлгі суретпен жұмыс Жұмыс ретін түсіндіру Сергіту сәті Түрлі қағаздан ағаштың бейнесін қиып жапсыру. <b>Қорытынды</b> Көрме ұйымдастыру</p>	<p>оқып беру Сергіту сәті Жүнісбеков кестесінен Лл дыбысын тауып сөздерді оқу. Суретпен жұмыс Тіл ұстарту жаттығуы <b>Қорытынды</b> Өтілген тақырып бойынша сұрақтар қою арқылы мақтау,мадақтау</p> <p><b>2Әлеумет</b> <b>Экология негіздері</b> Тақырыбы «Жануарлар әлемі» <b>Мақсаты;</b> Жануарлар әлемінбалалардың ойында бекіту, жануарлар атын атауға қамқорлықпен қарауға үйрету. <b>Оқу қызметі барысы</b> Шеңберде ойын; «Ыстық дөп» Жұмбақтар шешу</p>	<p>қатарда жүру, жыланша ирелеңдеп жүру, үшке бөлініп сап түзеп тұру.. Ж.Д.Ж. затсыз Негізгі қимылдар Жерге қойылған текшелерден аттап жүру, қатар қойылған 4 доға астынан еңбектеп өту. Қимылды ойын; «Аюлар жидегін тереміз» Қорытынды балаларды мақтау,мадақтау 2 Таным Қарапайым математикалық ұғымды қалыптастыру Тақырыбы; «Ауыр мен жеңіл заттар». Мақсаты; Балалардың</p>	<p>біреулеп қатарда жүру, жыланша ирелеңдеп жүру, үшке бөлініп сап түзеп тұру.. Ж.Д.Ж. затсыз Негізгі қимылдар Жерге қойылған текшелерден аттап жүру, қатар қойылған 4 доға астынан еңбектеп өту. Қимылды ойын; «Аюлар жидегін тереміз» Қорытынды балаларды мақтау, мадақтау. 2Коммуникация Қөркем әдебиет Тақырыбы; «Саябақта, орманда өзінді қалай ұстау</p>
---	---	--	---	--



		<p>,балаларды мадақтау</p> <p><b>2Әлеумет</b> <b>Өзін өзі тану</b> Тақырыбы: «Отбасындағы сыйластық» <b>Мақсаты:</b> Балалардың сөздік қорынларын дамыту, отбасындағы сыйластық туралы түсінік беру тәрбиелеу. <b>Оқу қызметі барысы</b> Шаттық шеңбері Ойын; «Суретте не көрдің?» Тыныштық сәті Сурет арқылы әңгімелесу Мақал мәтелдер айту Сергіту сәті Дәптермен жұмыс <b>Қорытынды</b> сұрақ-жауап арқылы</p>	<p>Суретпен жұмыс Сергіту сәті «Жануарлар әлемі» туралы әңгімелесу. Слайд тамашалау <b>Қорытынды</b> Тақырып бойынша сұрақтар қою арқылы қорытындылау</p>	<p>ойлау қабілетін, зейінін дамыту, санау түрлерін қайталау, Ауыр, жеңіл заттар туралы түсінік беру. Оқу қызметі барысы Шаттық шеңбер. Карточкамен жұмыс жасау Сергіту сәті Ойын; «Заттарды теңестір» Ауыр, жеңіл заттармен таныстыру. Суретпен жұмыс Зайцев кестесімен жұмыс Дәптермен жұмыс. Қорытынды Балаларды мақтау, бағалау 3Шығармашылық</p>	<p>керек». Мақсаты; Саябақта, орманда өзін қалай ұстау керек екені туралы түсінік беру. Балалардың ойлау, сөйлеу қабілеттерін дамыту. Оқу қызметі барысы Шаттық шеңбер. Карточкамен жұмыс жасау Сергіту сәті Ойын; «Кімқайда тұрады?» Саябақта, орманда өзін қалай ұстау керек екені туралы түсінік беру. Суретпен жұмыс Қорытынды Балаларды</p>
--	--	---	---	--	--



			<p>қорытындылау</p>		<p>Мүсіндеу Тақырыбы; «Аспандағы ұшақтар» Мақсаты;Ермек сазды домалату,шымш у,жалпайту тәсілдерін қолдана отырып ұшақтың мүсінін жасай білуге үйрету. Оқу қызметі барысы Шаттық шеңбері ДҰО; «Қандай пішін?» Мүсіндеу тәсілдерін түсіндіру Сергіту сәті Әңгімелесу Суретпен жұмыс Ермексаздан ұшақты мүсіндеу. Қорытынды Көрме ұйымдастыру,</p>	<p>мақтау,бағалау ЗШығармашыл ық Сурет салу Тақырыбы; «Жыл құстары» Мақсаты;Үлгі бойынша сурет сала білуге және бояй білуге үйрету. Оқу қызметі барысы Шаттық шеңбері ДҰО; «Үй құстарын ата?» Сурет салу тәсілдерін түсіндіру Сергіту сәті Әңгімелесу Суретпен жұмыс Үлгі бойынша құстың суретін салып бояу. Қорытынды Көрме ұйымдастыру, балаларды мақтау.</p>
--	--	--	---------------------	--	---	---





Менгеруші **А.Калмуратова** Бекітемін

**Циклограмма**

**4-апта ( 28-01 қаңтар 2022жыл)**

**«Сұңқар» ересек тобы**

Өтпелі тақырып «Қызықты қыс мезгілі»

Тақырыпша: «Мен және мені қоршаған орта!»

Күн тәртібі	Уақыты	Дүйсенбі 28.01.2022ж	Сейсенбі 29.01.2022ж	Сәрсенбі 30.01.2022ж	Бейсенбі 31.01.2022ж	Жұма 01.02.2022ж
Балаларды қабылдау. Ата -аналармен әңгімелеу.	8.00 8.30	<b>Тәрбиешінің балалармен қарым –қатынасы: Қайырлы таң!</b> Амандасу, балаларды ата-аналардан қабылдау.Баланың тазалығын, денсаулығын тексеріп, жақсы көңіл –күймен қабылдап алу. Жағымды жағдай орнату. Қыс мезгілі туралы әңгімелесу				
Ойындар (үстел үсті, саусақ және т.б)		Үстел үсті, саусақ және т.б ойындар	Фото суреттер қарастыру «Жануарлар әлемі»	Фотосуреттер қарастыру «Жыл мезгілдері»	«Бауырсақ» ертегісін сахналап көрсету	Д/о «Қыс айларын ата»
Таңертеңгі гимнастика		<b>Жаттығулар кешені картотека №9, комплекс №4</b>				
Таңғы ас	8.45- 09.00	<b>Асқа отыру:</b> Түзу отырып, дұрыс тамақтануға үйрету. Дастархан басында әдептілікті сақтауға тәрбиелеу.				
Ойындар, ұйымдастырылған	09.00- 09.15	<b>Балалармен ұйымдастырылған оқу қызметін ұйымдастыруда ойындар және бояу қимылды ойын жаттығулары.</b>				



				балаларды мақтау.
<b>Серуен</b>	<b>10.20.- 12.10.</b>	<b>Серуенге дайындық . Киімдерін киюде , бір қатарға тұруға , қатармен жүруді қалыптастыру.</b> Картоотека №8 Қыс айы 1. Бақылау 2. Еңбек 3. Жеке жұмыс 4.Қимылды ойын 5. Дербес ойын		
		<b>№21 Торғайды бақылау</b>	<b>№22 Аспанды бақылау</b>	<b>№23 Қарды бақылау.</b>
				<b>№24 Қысқы ағаштарды бақылау</b>
				<b>№25 Ауа райын бақылау</b>
<b>Серуеннен оралу</b>	<b>12.20</b>	<b>Қатарға тұрып топқа оралу.</b> Балалардың реттілікпен киімдерін шешуді, орнына реттеп қоюды үйрету, жуыну шараларын дұрыс қолдануға қалыптастыру.		
<b>Түскі ас</b>	<b>12.30- 13.00</b>	Балалардың назарын тағамға аудару , мәдениетті тамақтануға баулу бойынша жеке жұмыс , әдеп ережесі.		
<b>Тәтті ұйқы</b>	<b>13.00.- 15.10</b>	Киімдерін орындыққа реттеп жинап қоюды үйрету .Балалардың тыныш ұйықтауына жағымды жағдай орнату.		
<b>Біртіндеп ұйқыдан ояту , ауа, су шаралары</b>	<b>15.10- 15.40</b>	Төсекте жағып жағтығу жасау , керілу, велосипед айдау, аяқ – қолды қайшылау және т.б Жалпақ табандылықтан алдын алу мақсатында ортопедиялық жол бойынша жүру. Білімді кеңейту және мәдени – сапалық дағдыларды орнату.		
<b>Бесін ас</b>	<b>15.40.- 16.00.</b>	Балалардың назарын тағамға орнату, мәдениетті тамақтануға баулу бойынша жеке жұмыс.		



Вариативтік компонент	16.00.- 16.30.	« Шебер қолдар» Тақырыбы: «Ою - өрнек» Мақсаты; Қазақтың ою-өрнектері туралы балаларға түсінік беру, қағаздан ою-өрнек қиып жасау.	«Ертегілер еліне саяхат» Тақырыбы: «Бұл қай кезде болады?» Мақсаты; Балалардың сөздік қорын дамыту тіл байлығын дамыту, ертегіні сахналай білуге тәрбиелеу.		«Туған өлкеңді таны» Тақырыбы; «Қазақстанда мекен ететін жануарлар» Мақсаты; Қазақстанда мекен ететін жануарлар туралы әңгімелесу.	
Ойындар дербес әрекет	16.30.- 17.00	Сюжеттік рөлдік ойын «Мектеп»	Сюжеттік рөлдік ойын «Дәріхана»	«Суретті кітапшаларды бояу»	Сюжеттік рөлдік ойын; «Тігінші»	«Қолғап» ертегісін тыңдату.
Баланың жеке дамуы		«Қызықты қыс мезгілі»	«Қызықты қыс мезгілі»	«Қызықты қыс мезгілі»	«Қызықты қыс мезгілі»	«Қызықты қыс мезгілі»
Картатекасына сәйкес жеке дамуы		<i>Асылбек</i> <i>Бекасылды</i> <i>Мақсаты:</i> Отбасы мүшелерін атай білуге үйрету.	<i>Қолдасбек</i> <i>Санжарды</i> <i>Мақсаты:</i> Отбасы мүшелері туралы айта білуге үйрету.	<i>Нұржан Арсенді</i> <i>Мақсаты:</i> Жануарлар түрін атай білуге үйрету.	<i>Рауанқызы</i> <i>Аяулымды</i> <i>Мақсаты:</i> Жыл құстары туралы айта білуге үйрету.	<i>Өмірбай</i> <i>Азаматты</i> <i>Мақсаты:</i> Пішіндерді дұрыс атауға , Жүп және тақ сандарды қайталату және атауды үйрету.
Серуенге дайындық	17.00- 18.00	Киіну , серуенге шығу , қимылды ойындар ойнау .				
Серуен		Қимылды ойын	Қимылды ойын	Қимылды ойын	Қимылды ойын	Қимылды



		«Тышқан мен мысық»	«Аюдың жидегін тереміз»	«Аяғынды сулама»	«Жалауға қарай жүгір»	ойын «Торғай мен мысық»
Балалардың үйге қайтуы	18.00.- 18.30.	Кеңес Бала өміріндегі тазалық туралы маңызы	Ата-аналарға балалармен жыл мезгілдерінің атауларын қайталату	Балаларды ата – анасына табыстау , әңгімелесу. Балабақшаға кешікпей келу.	Баламен жеке жұмыс жасау, көңіл бояу	Балабақшаның тәртібіне қарай кешікпей келуін ескеру.


Тәрбиеші : А.Усенбаева А.Усенбаева

Тексерді әдіскер : Э.Бекмуратова Э.Бекмуратова



Циклограмма

1-апта ( 04-08 ақпан 2022жыл)



Бекітемін

Менгеруші А. Қалмуратова

«Сұңқар» ересек тобы

Өтпелі тақырып «Бізді қоршаған әлем!»

Тақырыпша: «Жабайы әлем табиғаты!»

Күн тәртібі	Уақыты	Дүйсенбі 04.02.2022ж	Сейсенбі 05.02.2022ж	Сәрсенбі 06.02.2022ж	Бейсенбі 07.02.2022ж	Жұма 08.02.2022ж
Балаларды қабылдау. Ата -аналармен әңгімелеу.	8.00 8.30	<p><b>Тәрбиешінің балалармен қарым –қатынасы: Қайырлы таң!</b> Амандасу, балаларды ата-аналардан қабылдау. Баланың тазалығын, денсаулығын тексеріп, жақсы көңіл –күймен қабылдап алу. Жағымды жағдай орнату. Қыс мезгілі туралы әңгімелесу</p>				
Ойындар (үстел үсті, саусақ және т.б)		Үстел үсті, саусақ және т.б ойындар	Фото суреттер қарастыру «Жануарлар әлемі»	Фотосуреттер қарастыру «Жыл мезгілдері»	«Бауырсақ» ертегісін сахналап көрсету	Д/о «Қыс айларын ата»
Таңертеңгі гимнастика		Жаттығулар кешені картотека №9, комплекс №4				
Таңғы ас	8.45- 09.00	Асқа отыру: Түзу отырып, дұрыс тамақтануға үйрету. Дастархан басында әдептілікті сақтауға тәрбиелеу.				
Ойындар, ұйымдастырылған оқу қызметіне (ҰОҚ) дайындық.	09.00- 09.15	<p><b>Балалармен ұйымдастырылған оқу қызметін ұйымдастыруда ойындар және бояу қимылды ойын жаттығулары.</b></p>				
		Д/о: «Жыл құстарын ата»	Д/О: «Жануарларды ата?»»	Д/О: «Үй құстарын ата?»	Д/О: «Қуыршақты киіндіреміз»	Д/О: «Киім түрлерін ата»
Мектепке дейінгі	09.20.-	1.Коммуникация	1. Денсаулық	1.Коммуникация	1. Денсаулық	1. Денсаулық



<p>ұйым кестесі бойынша ұйымдастырылған оқу қызметі</p>	<p>10.20</p>	<p><b>Сөйлеуді дамыту</b> Тақырыбы; «Жабайы жануарлар» <b>Мақсаты;</b> <i>Балаларды сурет мазмұны бойынша өз беттерінше сөйлемді құрап айта білуге үйрету. Жабайы жануарлар туралы түсінік беру.</i> <b>Оқу қызметі барысы</b> <i>Амандасу сәті</i> Суретпен жұмыс Слайд тамашалау Жабайы жануарлар туралы түсінік беру. <i>Сергіту сәті</i> Ойын; «Дауысынан таны?» <b>Қорытынды</b> <i>Балаларды мақтау, мадақтау</i>  <b>2Таным</b></p>	<p><b>Денешынықтыру</b> Тақырыбы : «Арқаға құм салынған қапшық қойып төрт тағандап еңбектеп жүру» <b>Мақсаты:</b> Арқаға құм салынған қапшық қойып төрт тағандап еңбектеп жүру . Жалпы дамыту жаттығуларын нақты орындауды үйрету. <b>Оқу қызметі барысы</b> <i>Кіріспе бөлім</i> <i>Жұптасып, одан соң бір-біреулеп қатарда жүру, жыланша ирелеңдеп жүру, үшке бөлініп сап түзеп тұру.</i> <i>Ж.Д.Ж. доппен</i> <i>Негізгі қимылдар</i> Арқаға құм салынған қапшық қойып төрт тағандап еңбектеп</p>	<p><b>Сауат ашу негіздері</b> <i>Тақырыбы: «Шш»</i> <b>Мақсаты;</b> <i>Шш дыбысымен таныстыру</i> қолын жазуға дайындау, бірнеше сөзден тұратын сөйлем құрау, буындарға бөлуге үйрету. <b>Оқу қызметі барысы</b> Ойын; «Тез ойлан тап» <i>Видеомаиериалдан «Шш» әрпінен басталатын заттар атауларының сөздерін көріп тыңдату, қайталау</i> <i>«Шш» әрпімен және дыбысын таныстыру.</i> <i>Шш әрпін ауада сосын, дәптерге жазу.</i> <i>Сергіту сәті</i> <i>Жүнісбеков кестесінен Шш дыбысын тауып сөздерді оқу.</i> <i>Суретпен жұмыс</i></p>	<p><b>Денешынықтыру</b> Тақырыбы : «Арқаға құм салынған қапшық қойып төрт тағандап еңбектеп жүру» <b>Мақсаты:</b> Арқаға құм салынған қапшық қойып төрт тағандап еңбектеп жүру . Жалпы дамыту жаттығуларын нақты орындауды үйрету. <b>Оқу қызметі барысы</b> <i>Кіріспе бөлім</i> <i>Жұптасып, одан соң бір-біреулеп қатарда жүру, жыланша ирелеңдеп жүру, үшке бөлініп сап түзеп тұру.</i> <i>Ж.Д.Ж. доппен</i></p>	<p><b>Денешынықтыру</b> Тақырыбы : «Арқаға құм салынған қапшық қойып төрт тағандап еңбектеп жүру» <b>Мақсаты:</b> Арқаға құм салынған қапшық қойып төрт тағандап еңбектеп жүру . Жалпы дамыту жаттығуларын нақты орындауды үйрету. <b>Оқу қызметі барысы</b> <i>Кіріспе бөлім</i> <i>Жұптасып, одан соң бір-біреулеп қатарда жүру, жыланша ирелеңдеп жүру, үшке бөлініп сап түзеп тұру.</i> <i>Ж.Д.Ж. доппен</i></p>
---	--------------	--	--	--	--	--



<p><b>Жаратылыстан.</b> Тақырыбы: «Жабайы жануарлар әлемі» <b>Мақсаты;</b> Балалардың жабайы жануарлар туралы түсініктерін қалыптастыру. Жабайы жануар әлемімен таныстыру. <b>Оқу қызметі барысы</b> Шаттық шеңбер Ойын « Қандай жануар? » Жабайы жануарлар түсінік беру. Сұрақ жасау. Сергіту сәті Суретпен жұмыс. <b>Қорытынды</b> Сұрақтар қою арқылы қорытындылау, балаларды мақтау, мадақтау.</p>	<p>жүру. Қимылды ойын; «Лентамен қуаласпақ» <b>Қорытынды</b>балаларды мақтау, мадақтау.  2 Шығармашылық <b>Апликация</b> Тақырыбы «Гүлкі, Қоян, Әтеш ертегісі» Мақсаты: Балалардың жануарлар әлемі туралы түсініктерін кеңейту. Бейнелеу біліктерін дамыту. <b>Оқу қызметі барысы</b> Жылулық шеңбері Ойын:«Жабайы жануарларды ата?» Жабайы жануарлар туралы әңгімелесу Үлгі суретпен жұмыс Жұмыс ретін</p>	<p><b>Тіл ұстарту</b> жасаттызуы <b>Қорытынды</b> Өтілген тақырып бойынша сұрақтар қою арқылы мақтау, мадақтау  2<b>Таным</b> <b>Құрастыру</b> Тақырыбы «Жануарлар әлемі» <b>Мақсаты;</b> Жануарлар әлемін балалардың ойында бекіту, жануарлар атын атауға қамқорлықпен қарауға үйрету. <b>Оқу қызметі барысы</b> Шеңберде ойын; «Ыстық доп» Жұмбақтар шешу Суретпен жұмыс Сергіту сәті «Жануарлар әлемі» туралы әңгімелесу. Слайд тамашалау Сурет қиындыларын біріктіре отырып жануарларды</p>	<p><b>Негізгі қимылдар</b> Арқаға құм салынған қашық қойып төрт тағандап еңбектеп жүру. Қимылды ойын; «Лентамен қуаласпақ» <b>Қорытынды</b>балаларды мақтау, мадақтау  2 <b>Таным</b> <b>Қарапайым математикалы қ ұғымды қалыптастыру</b> Тақырыбы; «Біз танитын пішіндер». Мақсаты; Балалардың ойлау қабілетін, зейінін дамыту, санау түрлерін қайталау, Айналасына қарап геометриялық пішіндерді таба</p>	<p><b>Негізгі қимылдар</b> Арқаға құм салынған қашық қойып төрт тағандап еңбектеп жүру. Қимылды ойын; «Лентамен қуаласпақ» <b>Қорытынды</b>балаларды мақтау, мадақтау  2<b>Коммуникация</b> <b>Драма</b> Тақырыбы; «Түлкі мен Әтеш ертегісі». Мақсаты; Ертегі мазмұнын түсініп, өз сөзімен айта білуге үйрету. Балалардың ойлау, сөйлеу қабілеттерін дамыту. <b>Оқу қызметі</b></p>
--	---	---	---	---



		<p>түсіндіру Сергіту сәті Түрлі қағазданқоянның бейнесін қиып жапсыру. <b>Қорытынды</b> Көрме ұйымдастыру ,балаларды мадақтау</p> <p><b>2Әлеумет</b> <b>Өзін өзі тану</b> Тақырыбы: «Мен тәртіпті баламын» <b>Мақсаты:</b> Балалардың сөздік қорларын дамыту, тәрбие, тәртіп туралы түсінік беру тәрбиелеу. <b>Оқу қызметі</b> <b>барысы</b> Шаттық шеңбері Ойын; «Суретте не көрдің?» Тыныштық сәті Сурет арқылы</p>	<p>құрастыру. <b>Қорытынды</b> Тақырып бойынша сұрақтар қою арқылы қорытындылау</p>	<p>білуге үйрету. <b>Оқу қызметі</b> <b>барысы</b> Шаттық шеңбер. Карточкамен жұмыс жасау Сергіту сәті Ойын; «Заттарды теңестір» Геометриялық пішіндермен жұмыс. Суретпен жұмыс Зайцев кестесімен жұмыс Дәптермен жұмыс. <b>Қорытынды</b> Балаларды мақтау, бағалау <b>3Шығармашы</b> <b>лық</b> <b>Мүсіндеу</b> Тақырыбы; «Жабайы әлем табиғаты» Мақсаты; Ермек сазды</p>	<p><b>барысы</b> Шаттық шеңбер. Карточкамен жұмыс жасау Сергіту сәті Ойын; «Кім қайда тұрады?» Ертегі мазмұнын түсіндіріп айтып, оқып беру туралы түсінік беру. Суретпен жұмыс. Ертегіні сахналау. <b>Қорытынды</b> Балаларды мақтау, бағалау <b>3Шығармашы</b> <b>лық</b> <b>Сурет салу</b> Тақырыбы; «Арыстан мен оның күшігі» Мақсаты; Үлгі бойынша сурет сала білуге және бояй білуге үйрету.</p>
--	--	---	---	--	---



			<p>әңгімелесу          Мақал мәтелдер          айту          Сергіту сәті          Дәптермен          жұмыс  <b>Қорытынды</b>          сұрақ-жауап          арқылы          қорытындылау</p>		<p>домалату, шымшу,          жалпайту          тәсілдерін          қолдана отырып          тұлкінің мүсінін          жасай білуге          үйрету.  <b>Оқу қызметі</b>  <b>барысы</b>          Шаттық          шеңбері          ДО; «Қандай          пішін?»          Мүсіндеу          тәсілдерін          түсіндіру          Сергіту сәті          Әңгімелесу          Суретпен          жұмыс          Ермексаздан          тұлкіні          мүсіндеу.  <b>Қорытынды</b>          Көрме          ұйымдастыру,          балаларды          мақтау.</p>	<p><b>Оқу қызметі</b>  <b>барысы</b>          Шаттық          шеңбері          ДО; «Төлдерін          ата?»          Сурет салу          тәсілдерін          түсіндіру          Сергіту сәті          Әңгімелесу          Суретпен          жұмыс          Үлгі бойынша          арыстанның          суретін салып          бояу.  <b>Қорытынды</b>          Көрме          ұйымдастыру,          балаларды          мақтау.</p>
Серуен	10.20.- 12.10.	Серуенге дайындық . Киімдерін киюде , бір қатарға тұруға , қатармен жүруді қалыптастыру. Картотека №8 Қыс айы 1. Бақылау 2. Еңбек 3. Жеке жұмыс 4. Қимылды ойын 5. Дербес ойын				
		№21	№22	№23	№24	№25




		<i>Торғайды бақылау</i>	<i>Аспанды бақылау</i>	<i>Қарды бақылау.</i>	<i>Қысқы ағаштарды бақылау</i>	<i>Ауа райын бақылау</i>
<b>Серуеннен оралу</b>	<b>12.20</b>	<b>Қатарға тұрып топқа оралу.</b> Балалардың реттілікпен киімдерін шешуді, орнына реттеп қоюды үйрету, жуыну шараларын дұрыс қолдануға қалыптастыру.				
<b>Түскі ас</b>	<b>12.30-13.00</b>	Балалардың назарын тағамға аудару , мәдениетті тамақтануға баулу бойынша жеке жұмыс , әдеп ережесі.				
<b>Тәтті ұйқы</b>	<b>13.00.-15.10</b>	Киімдерін орындыққа реттеп жинап қоюды үйрету .Балалардың тыныш ұйықтауына жағымды жағдай орнату.				
<b>Біртіндеп ұйқыдан ояту , ауа, су шаралары</b>	<b>15.10-15.40</b>	Төсекте жатып жаттығу жасау , керілу, велосипед айдау, аяқ – қолды қайшылау және т.б Жалпақ табандылықтан алдын алу мақсатында ортопедиялық жол бойынша жүру. Білімді кеңейту және мәдени – сапалық дағдыларды орнату.				
<b>Бесін ас</b>	<b>15.40.-16.00.</b>	Балалардың назарын тағамға орнату, мәдениетті тамақтануға баулу бойынша жеке жұмыс.				
<b>Вариативтік компонент</b>	<b>16.00.-16.30.</b>	« Шебер қолдар» Тақырыбы: «Мысық» Мақсаты; Үй жануарлары туралы балаларға түсінік беру, қағаздан мысық қиып жасау.	«Ертегілер еліне саяхат» Тақырыбы: «Төрт түлік жыры» Мақсаты; Балалардың сөздік қорын дамыту тіл байлығын дамыту, ертегіні сахналай білуге тәрбиелеу.		«Туған өлкеңді таны» Тақырыбы; «Жабайы жануарлар әлемі» Мақсаты; Жабайы жануарлар туралы әңгімелесу. Қимылын, жүрісін сала білуге үйрету.	
<b>Ойындар дербес әрекет</b>	<b>16.30.-17.00</b>	Сюжеттік рөлдік ойын «Мектеп»	Сюжеттік рөлдік ойын «Дәріхана»	«Суретті кітапшаларды бояу»	Сюжеттік рөлдік ойын; «Тігінші»	«Қолғап» ертегісін тыңдату.
<b>Баланың жеке</b>		«Қызықты қыс	«Қызықты қыс	«Қызықты қыс	«Қызықты қыс	«Қызықты қыс



дамуы		мезгілі»	мезгілі»	мезгілі»	мезгілі»	мезгілі»
<b>Картотекасына сәйкес жеке дамуы</b>		<i>Асылбек Бекасылды Мақсаты:</i> Отбасы мүшелерін атай білуге үйрету.	Қолдасбек Санжарды Мақсаты:Отбасы мүшелері туралы айта білуге үйрету.	<i>Нұржан Арсенді Мақсаты:</i> Жануарлар түрін атай білуге үйрету.	Рауанқызы Аяулымды Мақсаты:Жыл құстары туралы айта білуге үйрету.	<i>Өмірбай Азаматты Мақсаты:</i> Пішіндерді дұрыс атауға , Жүп және тақ сандарды қайталату және атауды үйрету.
<b>Серуенге дайындық</b>	<b>17.00- 18.00</b>	Киіну , серуенге шығу , қимылды ойындар ойнау .				
<b>Серуен</b>		Қимылды ойын «Тышқан мен мысық »	Қимылды ойын «Аюдың жидегін тереміз»	Қимылды ойын «Аяғыңды сулама»	Қимылды ойын «Жалауға қарай жүгір»	Қимылды ойын «Торғай мен мысық»
<b>Балалардың үйге қайтуы</b>	<b>18.00.- 18.30.</b>	Кеңес Бала өміріндегі тазалық туралы маңызы	Ата-аналарға балалармен жыл мезгілдерінің атауларын қайталату	Балаларды ата – анасына табыстау , әңгімелесу. Балабақшаға кешікпей келу.	Баламен жеке жұмыс жасау, көңіл бояу	Балабақшаның тәртібіне қарай кешікпей келуін ескеру.

Тәрбиеші :  А.Усенбаева

Тексерді әдіскер :  Э.Бекмуратова





Бекітемін  
Менгеруші А. Калмуратова

**2-апта ( 11-15 ақпан 2022жыл)**

**«Сұңқар» ересек тобы**

Өтпелі тақырып «Бізді қоршаған әлем!»

Тақырыпша: «Теңіздер мен мұхиттар әлемінде!»

Күн тәртібі	Уақыты	Дүйсенбі 11.02.2022ж	Сейсенбі 12.02.2022ж	Сәрсенбі 13.02.2022ж	Бейсенбі 14.02.2022ж	Жұма 15.02.2022ж
Балаларды қабылдау. Ата -аналармен әңгімелеу.  Ойындар (үстел үсті, саусақ және т.б)	8.00 8.30	<b>Тәрбиешінің балалармен қарым –қатынасы: Қайырлы таң!</b> Амандасу, балаларды ата-аналардан қабылдау. Баланың тазалығын, денсаулығын тексеріп, жақсы көңіл –күймен қабылдап алу. Жағымды жағдай орнату. Қыс мезгілі туралы әңгімелесу				
		Үстел үсті, саусақ және т.б ойындар	Фото суреттер қарастыру «Жануарлар әлемі»	Фотосуреттер қарастыру «Жыл мезгілдері»	«Бауырсақ» ертегісін сахналап көрсету	Д/о «Қыс айларын ата»
Таңертеңгі гимнастика		<b>Жаттығулар кешені картотека №9, комплекс №4</b>				
Таңғы ас	8.45- 09.00	<b>Асқа отыру:</b> Түзу отырып, дұрыс тамақтануға үйрету. Дастархан басында әдептілікті сақтауға тәрбиелеу.				
Ойындар, ұйымдастырылған оқу қызметіне (ҰОҚ) дайындық.	09.00- 09.15	<b>Балалармен ұйымдастырылған оқу қызметін ұйымдастыруда ойындар және бояу қимылды ойын жаттығулары.</b>				
		Д/о: «Жыл құстарын ата»	Д/О: «Жануарларды ата?»»	Д/О: «Үй құстарын ата?»»	Д/О: «Қуыршақты киіндіреміз»	Д/О: «Киім түрлерін ата»
Мектепке дейінгі ұйым кестесі	09.20.- 10.20	<b>1.Коммуникация Сөйлеуді дамыту</b>	<b>1. Денсаулық Қауіпсіз мінез-</b>	<b>1.Коммуникация Сауат ашу негіздері</b>	<b>1. Денсаулық Денешынықты</b>	<b>1. Денсаулық Денешынықт</b>



бойынша  
ұйымдастырылған  
оқу қызметі

Тақырыбы; «Су асты әлемі»  
**Мақсаты;**  
Балаларды сурет мазмұны бойынша өз беттерінше сөйлемді құрап айта білуге үйрету. Су асты әлемі туралы түсінік беру.  
**Оқу қызметі барысы**  
**Амандасу сәті**  
Суретпен жұмыс  
Слайд тамашалау  
Су асты әлемі туралы түсінік беру.  
**Сергіту сәті**  
Ойын; «Не қайда өмір сүреді?»  
**Қорытынды**  
Балаларды мақтау, мадақтау  
  
**2Таным Жаратылыстан.**  
Тақырыбы:  
«Балықтар әлемі»  
**Мақсаты;**

**құлық негіздері**  
Тақырыбы :  
«Ұйқы және оның адам өміріндегі маңызы»  
**Мақсаты:**  
Балаларға ұйқы мен оның маңызы туралы түсінік беру, олардың пайдасы мен зияны туралы түсініктерін қалыптастыру .  
**Оқу қызметі барысы**  
**Шаттық шеңбері**  
**Суретпен жұмыс**  
Ұйқы және оның адам өміріндегі маңызы туралы түсінік беру.  
**Сергіту сәті**  
Ойын; «Сурет бойынша әңгімеле»  
Слайд көрсету  
**Қорытынды** балаларды мақтау, мадақтау  
  
**2 Шығармашылық**

Тақырыбы: «Бб»  
**Мақсаты; Бб**  
дыбысымен таныстыру қолын жазуға дайындау, бірнеше сөзден тұратын сөйлем құрау, буындарға бөлуге үйрету.  
**Оқу қызметі барысы**  
Ойын; «Тез ойлан тап»  
**Видеоматериалдан**  
«Бб» әрпінен басталатын заттар атауларының сөздерін көріп тыңдату, қайталау  
«Бб» әрпімен және дыбысын таныстыру. Бб әрпін ауада сосын, дәптерге жазу.  
**Сергіту сәті**  
Жүнісбеков кестесінен Бб дыбысын тауып сөздерді оқу.  
**Суретпен жұмыс**  
Тіл ұстарту

**ру**  
Тақырыбы :  
«Эстафеталық жарыстар заттар мен кедергілер арасынан өту»  
**Мақсаты:**  
Заттар мен кедергілер арасынан өту. Жалпы дамыту жаттығуларын нақты орындауды үйрету.  
**Оқу қызметі барысы**  
**Кіріспе бөлім**  
**Заттар мен кедергілер арасымен жүру және жүгіру, тізені жоғары көтеріп заттарды аттап жүру.**  
**Ж.Д.Ж. доппен**  
**Негізгі**  
қимылдар  
Эстафеталық жарыстар.  
Заттар мен

**ыру**  
Тақырыбы :  
«Эстафеталық жарыстар заттар мен кедергілер арасынан өту»  
**Мақсаты:**  
Заттар мен кедергілер арасынан өту. Жалпы дамыту жаттығуларын нақты орындауды үйрету.  
**Оқу қызметі барысы**  
**Кіріспе бөлім**  
**Заттар мен кедергілер арасымен жүру және жүгіру, тізені жоғары көтеріп заттарды аттап жүру.**  
**Ж.Д.Ж. доппен**  
**Негізгі**  
қимылдар  
Эстафеталық



		<p>Балалардың жабайы жануарлар туралы түсініктерін қалыптастыру. Жабайы жануар әлемімен таныстыру.</p> <p><b>Оқу қызметі барысы</b></p> <p>Шаттық шеңбер Ойын « Қандай жануар? »</p> <p>Жабайы жануарлар түсінік беру.</p> <p>Сұрақ жауап.</p> <p>Сергіту сәті</p> <p>Суретпен жұмыс.</p> <p><b>Қорытынды</b></p> <p>Сұрақтар қою арқылы қорытындылау, балаларды мақтау, мадақтау.</p>	<p><b>Апликация</b></p> <p>Тақырыбы «Аквариумдағы балықтар»</p> <p>Мақсаты: Балалардың балықтар әлемі туралы түсініктерін кеңейту. Бейнелеу біліктерін дамыту.</p> <p><b>Оқу қызметі барысы</b></p> <p>Жылулық шеңбері Ойын: «Суда не тіршілік етеді?»</p> <p>Балықтар әлемі туралы әңгімелесу</p> <p>Үлгі суретпен жұмыс</p> <p>Жұмыс ретін түсіндіру</p> <p>Сергіту сәті</p> <p>Түрлі қағаздан аквариумдағы балықтар бейнесін қиып жапсыру.</p> <p><b>Қорытынды</b></p> <p>Көрме ұйымдастыру ,балаларды мадақтау</p>	<p>жаттығуы</p> <p><b>Қорытынды</b></p> <p>Өтілген тақырып бойынша сұрақтар қою арқылы мақтау, мадақтау</p> <p><b>2Әлеумет</b></p> <p><b>Қоршаған ортамен таныстыру</b></p> <p>Тақырыбы «Су асты әлемі»</p> <p><b>Мақсаты;</b> Су асты әлемін балалардың ойында бекіту, су астындағы тіршілік иелерінің атын атауға үйрету.</p> <p><b>Оқу қызметі барысы</b></p> <p>Шеңберде ойын; «Көңілді дөп»</p> <p>Жұмбақтар шешу</p> <p>Суретпен жұмыс</p> <p>Сергіту сәті</p> <p>Су асты әлемі туралы әңгімелесу.</p> <p>Слайд тамашалау</p> <p><b>Қорытынды</b></p> <p>Тақырып бойынша сұрақтар қою арқылы</p>	<p>кедергілер арасымен өту.</p> <p>Қимылды ойын; «Қай команда бірінші жиналады?»</p> <p><b>Қорытынды</b> балаларды мақтау, мадақтау</p> <p><b>2 Таным</b></p> <p><b>Қарапайым математикалық ұғымды қалыптастыру</b></p> <p>Тақырыбы; «Сандар мен пішіндер ортасында».</p> <p>Мақсаты; Балалардың ойлау қабілетін, зейінін дамыту, санау түрлерін қайталау, сандар , пішіндер туралы түсініктерін тиянақтау.</p> <p><b>Оқу қызметі барысы</b></p> <p>Шаттық</p>	<p>жарыстар. Заттар мен кедергілер арасымен өту.</p> <p>Қимылды ойын; «Қай команда бірінші жиналады?»</p> <p><b>Қорытынды</b> балаларды мақтау, мадақтау</p> <p><b>2Коммуникация</b></p> <p><b>Көркем әдебиет</b></p> <p>Тақырыбы; «Теңіз патшасы».</p> <p>Мақсаты; Әңгіме мазмұнын түсініп, өз сөзімен айта білуге үйрету. Балалардың ойлау, сөйлеу қабілеттерін дамыту.</p> <p><b>Оқу қызметі барысы</b></p>
--	--	--	--	--	--	--



			<p><b>2Әлеумет</b>  <b>Өзін өзі тану</b>  Тақырыбы:  «Мейрімді жүрек»  <b>Мақсаты:</b>  Балалардың сөздік қорларын дамыту, түсінік беру.  Адамгершілікке, мейрімділікке тәрбиелеу.  <b>Оқу қызметі барысы</b>  Шаттық шеңбері  Ойын; «Суретте не көрдің?»  Тыныштық сәті  Сурет арқылы әңгімелесу  Мақал мәтелдер айту  Сергіту сәті  Дәптермен жұмыс  <b>Қорытынды</b>  сұрақ-жауап арқылы қорытындылау</p>	<p>қорытындылау</p>	<p>шеңбер.  Карточкамен жұмыс жасау  Сергіту сәті  Ойын;  «Нешінші қатарда?»  Сандар мен пішіндер туралы түсініктерін тиянақтау.  Суретпен жұмыс  Зайцев кестесімен жұмыс  Дәптермен жұмыс.  <b>Қорытынды</b>  Балаларды мақтау,бағалау  <b>3Шығармашылық</b>  <b>Мүсіндеу</b>  Тақырыбы;  «Балықтар неге сөйлемейді?»  Мақсаты;  Ермексазды домалату,шымшу,жалпайту</p>	<p>Шаттық шеңбер.  Карточкамен жұмыс жасау  Сергіту сәті  Ойын; «Кім қайда тұрады?»  «Теңіз патшасы» мазмұнын түсіндіріп айтып, оқып беру туралы түсінік беру.  Суретпен жұмыс.  <b>Қорытынды</b>  Балаларды мақтау,бағалау  <b>3Шығармашылық</b>  <b>Сурет салу</b>  Тақырыбы;  «Теңіз жануарлары»  Мақсаты;Үлгі бойынша сурет сала білуге және бояй білуге үйрету.  <b>Оқу қызметі барысы</b></p>
--	--	--	--	---------------------	--	---



Серуен	10.20.- 12.10.	<p>Серуенге дайындық. Киімдерін киноде, бір қатарға тұруға, қатармен жүруді қалыптастыру.</p> <p>Картотека №8 Қыс айы</p> <p>1. Бақылау 2. Еңбек 3. Жеке жұмыс 4. Қимылды ойын 5. Дербес ойын</p>	№21	№22	№23	№24	№25
		<p>тасілдерін қолдана отырып шенбері Д№: «Балық түрлерін ата?» түрлерін салу Сурет салу Оқу қызметі барысы Шаттық шенбері Д№: «Не қажет?» Мүсіндеу тасілдерін түсіндіру салып бояу. Көрме Қорытынды Кітін суретін Үлгі бойынша жұмыс Суретпен Әңгімелесу Серіту сәті түсіндіру Ертегіні оқып түсіндіріп беру. Суретпен жұмыс Ермексаздан балықты мүсіндеу. Көрме Қорытынды Ұйымдастыру, бағаларды мақтау.</p>					



		<i>Торғайды бақылау</i>	<i>Аспанды бақылау</i>	<i>Қарды бақылау.</i>	<i>Қысқы ағаштарды бақылау</i>	<i>Ауа райын бақылау</i>
<b>Серуеннен оралу</b>	<b>12.20</b>	<b>Қатарға тұрып топқа оралу.</b> Балалардың реттілікпен киімдерін шешуді, орнына реттеп қоюды үйрету, жуыну шараларын дұрыс қолдануға қалыптастыру.				
<b>Түскі ас</b>	<b>12.30-13.00</b>	Балалардың назарын тағамға аудару, мәдениетті тамақтануға баулу бойынша жеке жұмыс, әдеп ережесі.				
<b>Тәтті ұйқы</b>	<b>13.00.-15.10</b>	Киімдерін орындыққа реттеп жинап қоюды үйрету. Балалардың тыныш ұйықтауына жағымды жағдай орнату.				
<b>Біртіндеп ұйқыдан ояту, ауа, су шаралары</b>	<b>15.10-15.40</b>	Төсекте жатып жаттығу жасау, керілу, велосипед айдау, аяқ – қолды қайшылау және т.б. Жалпақ табандылықтан алдын алу мақсатында ортопедиялық жол бойынша жүру. Білімді кеңейту және мәдени – сапалық дағдыларды орнату.				
<b>Бесін ас</b>	<b>15.40.-16.00.</b>	Балалардың назарын тағамға орнату, мәдениетті тамақтануға баулу бойынша жеке жұмыс.				
<b>Вариативтік компонент</b>	<b>16.00.-16.30.</b>	«Шебер қолдар» Тақырыбы: «Орманға саяхат» Мақсаты; Орман туралы балаларға түсінік беру, қағаздан орман ағаштарын қиып жасау.	«Ертегілер еліне саяхат» Тақырыбы: «Бәсеке бәйге ертегісі» Мақсаты; Балалардың сөздік қорын дамыту тіл байлығын дамыту, ертегіні сахналай білуге тәрбиелеу.		«Туған өлкеңді таны» Тақырыбы; «Қазақстанда мекендейтін жануарлар» Мақсаты; Жабайы жануарлар туралы әңгімелесу. Қимылын, жүрісін сала білуге үйрету.	
<b>Ойындар дербес әрекет</b>	<b>16.30.-17.00</b>	Сюжеттік рөлдік ойын «Мектеп»	Сюжеттік рөлдік ойын «Дәріхана»	«Суретті кітапшаларды бояу»	Сюжеттік рөлдік ойын; «Тігінші»	«Қолғап» ертегісін тыңдату.
<b>Баланың жеке</b>		«Қызықты қыс	«Қызықты қыс	«Қызықты қыс	«Қызықты қыс	«Қызықты қыс



дамуы		мезгілі»	мезгілі»	мезгілі»	мезгілі»	мезгілі»
Картатекасына сәйкес жеке дамуы		Асылбек Бекасылды Мақсаты: Отбасы мүшелерін атай білуге үйрету.	Қолдасбек Санжарды Мақсаты:Отбасы мүшелері туралы айта білуге үйрету.	Нұржан Арсенді Мақсаты: Жануарлар түрін атай білуге үйрету.	Абдырахым Нұрмұхаммедті Мақсаты:Жыл құстары туралы айта білуге үйрету.	Өмірбай Азаматты Мақсаты: Пішіндерді дұрыс атауға , Жүп және тақ сандарды қайталату және атауды үйрету.
Серуенге дайындық	17.00- 18.00	Киіну , серуенге шығу , қимылды ойындар ойнау .				
Серуен		Қимылды ойын «Тышқан мен мысық »	Қимылды ойын «Аюдың жидегін тереміз»	Қимылды ойын «Аяғыңды сулама»	Қимылды ойын «Жалауға қарай жүгір»	Қимылды ойын «Торғай мен мысық»
Балалардың үйге қайтуы	18.00.- 18.30.	Кеңес Бала өміріндегі тазалық туралы маңызы	Ата-аналарға балалармен жыл мезгілдерінің атауларын қайталату	Балаларды ата – анасына табыстау , әңгімелесу. Балабақшаға кешікпей келу.	Баламен жеке жұмыс жасау, көңіл бояу	Балабақшаның тәртібіне қарай кешікпей келуін ескеру.

Тәрбиеші : А.Усенбаева

Тексерді әдіскер : Э.Бекмуратова



**3-апта ( 18-22 ақпан 2022 жыл)**

**«Сұңқар» мектеп алды даярлық тобы**

*Өтпелі тақырып «Бізді қоршаған әлем!»*

*Тақырыпша: «Техника және біз»*

Күн тәртібі	Уақыты	Дүйсенбі 18.02.2022ж	Сейсенбі 19.02.2022ж	Сәрсенбі 20.02.2022ж	Бейсенбі 21.02.2022ж	Жұма 22.02.2022ж
Балаларды қабылдау. Ата -аналармен әңгімелеу.  Ойындар (үстел үсті, саусақ және т.б)	8.00 8.30	<b>Тәрбиешінің балалармен қарым –қатынасы: Қайырлы таң!</b> Амандасу, балаларды ата-аналардан қабылдау. Баланың тазалығын, денсаулығын тексеріп, жақсы көңіл –күймен қабылдап алу. Жағымды жағдай орнату. Қыс мезгілі туралы әңгімелесу				
		Үстел үсті, саусақ және т.б ойындар	Фото суреттер қарастыру «Жануарлар әлемі»	Фотосуреттер қарастыру «Жыл мезгілдері»	«Бауырсақ» ертегісін сахналап көрсету	Д/о «Қыс айларын ата»
Таңертеңгі гимнастика		<b>Жаттығулар кешені картотека №9, комплекс №4</b>				
Таңғы ас	8.45- 09.00	<b>Асқа отыру:</b> Түзу отырып, дұрыс тамақтануға үйрету. Дастархан басында әдептілікті сақтауға тәрбиелеу.				
Ойындар, ұйымдастырылған оқу қызметіне (ҰОҚ) дайындық.	09.00- 09.15	<b>Балалармен ұйымдастырылған оқу қызметін ұйымдастыруда ойындар және бояу қимылды ойын жаттығулары.</b>				
		Д/о: «Жыл құстарын ата»	Д/О: «Жануарларды ата?»»	Д/О: «Үй құстарын ата?»	Д/О: «Қуыршақты киіндіреміз»	Д/О: «Киім түрлерін ата»
Мектепке дейінгі	09.20.-	<b>1.Коммуникация</b>	<b>1. Денсаулық</b>	<b>1.Коммуникация</b>	<b>1. Денсаулық</b>	<b>1. Денсаулық</b>



<p>ұйым кестесі бойынша ұйымдастырылған оқу қызметі</p>	<p>10.20</p>	<p><b>Сөйлеуді дамыту</b> Тақырыбы; «Біздің көмекшілеріміз» <b>Мақсаты;</b> <i>Балаларды сурет мазмұны бойынша өз беттерінше сөйлемді құрап айта білуге үйрету. Тұрмыста қолданылатын заттар туралы түсінік беру.</i> <b>Оқу қызметі барысы</b> <i>Амандасу сәті</i> Суретпен жұмыс Слайд тамашалау Қолданыстағы заттар туралы түсінік беру. <i>Сергіту сәті</i> Ойын; «Не қажет?» <b>Қорытынды</b> Балаларды мақтау, мадақтау  <b>2Таным</b> <b>Жаратылыстану</b></p>	<p><b>Денешынықтыру</b> Тақырыбы : «Құрсаудан құрсауға секіру, қашықтыққа қапшықты лақтырып межеге түсіру» <b>Мақсаты:</b> Заттар мен кедергілер арасынан өту. Жалпы дамыту жаттығуларын нақты орындауды үйрету. <b>Оқу қызметі барысы</b> Кіріспе бөлім <i>Заттар мен кедергілер арасымен жүру және жүгіру, тізені жоғары көтеріп заттарды аттап жүру.</i> Ж.Д.Ж.затсыз Негізгі қимылдар Құрсаудан құрсауға секіру, қапшықты лақтырып межеге түсіру.</p>	<p><b>Сауат ашу негіздері</b> <i>Тақырыбы: «Ә»</i> <b>Мақсаты;</b> <i>Әдыбысымен таныстыру</i> қолын жазуға дайындау, бірнеше сөзден тұратын сөйлем құрау, буындарға бөлуге үйрету. <b>Оқу қызметі барысы</b> Ойын; «Тез ойлан тап» <i>Видеомаиериалдан «Ә» әрпінен басталатын заттар атауларының сөздерін көріп тыңдату, қайталау «Ә» әрпімен және дыбысын таныстыру.</i> Ә әрпін ауада сосын, дәптерге жазу. <i>Сергіту сәті</i> Жүнісбеков кестесінен Ә дыбысын тауып сөздерді оқу. Суретпен жұмыс</p>	<p><b>Денешынықтыру</b> Тақырыбы : «Құрсаудан құрсауға секіру, қашықтыққа қапшықты лақтырып межеге түсіру» <b>Мақсаты:</b> Заттар мен кедергілер арасынан өту. Жалпы дамыту жаттығуларын нақты орындауды үйрету. <b>Оқу қызметі барысы</b> Кіріспе бөлім <i>Заттар мен кедергілер арасымен жүру және жүгіру, тізені жоғары көтеріп заттарды аттап жүру.</i> Ж.Д.Ж.затсыз Негізгі қимылдар</p>	<p><b>Денешынықтыру</b> Тақырыбы : «Құрсаудан құрсауға секіру, қашықтыққа қапшықты лақтырып межеге түсіру» <b>Мақсаты:</b> Заттар мен кедергілер арасынан өту. Жалпы дамыту жаттығуларын нақты орындауды үйрету. <b>Оқу қызметі барысы</b> Кіріспе бөлім <i>Заттар мен кедергілер арасымен жүру және жүгіру, тізені жоғары көтеріп заттарды аттап жүру.</i> Ж.Д.Ж.затсыз</p>
---	--------------	--	---	---	---	--



	<p>Тақырыбы; «Ағаштар біздің ортада»  <b>Мақсаты;</b>  Балалардың қолданыс заттары туралы түсініктерін қалыптастыру.  Қолданыс заттарымен таныстыру.  <b>Оқу қызметі барысы</b>  Шаттық шеңбер  Ойын « Жер, су, ауа»  Қолданыс заттар туралы түсінік беру.  Сұрақ жауап.  Сергіту сәті  Суретпен жұмыс.  <b>Қорытынды</b>  Сұрақтар қою арқылы қорытындылау, балаларды мақтау, мадақтау.</p>	<p>Қимылды ойын;  «Мысық пен тышқан»  <b>Қорытынды</b> балаларды мақтау, мадақтау</p> <p><b>2 Шығармашылық</b>  <b>Апликация</b>  Тақырыбы «Көшедегі машиналар»  Мақсаты; Көліктер әлемі туралы түсініктерін кеңейту. Бейнелеу біліктерін дамыту.  <b>Оқу қызметі барысы</b>  Жылулық шеңбері  Ойын: «Қандай көлік?»  Көліктер әлемі туралы әңгімелесу  Үлгі суретпен жұмыс  Жұмыс ретін түсіндіру  Сергіту сәті  Түрлі қағаздан көшедегі машиналар</p>	<p>Тіл ұстарту жаттығуы  <b>Қорытынды</b>  Өтілген тақырып бойынша сұрақтар қою арқылы мақтау, мадақтау</p> <p><b>2Таным</b>  <b>Құрастыру</b>  Тақырыбы «Теледидар»  <b>Мақсаты;</b>  Тұрмыста қолданылатын заттар туралы түсініктерін бекіту, қағаздан теледидар жасай білуге үйрету.  <b>Оқу қызметі барысы</b>  Шеңберде ойын;  «Көңілді доп»  Жұмбақтар шешу  Суретпен жұмыс  Сергіту сәті  Электротехникалық заттар туралы әңгімелесу.  Слайд тамашалау  <b>Қорытынды</b></p>	<p>Құрсаудан құрсауға секіру, қапшықты лақтырып межеге түсіру.  Қимылды ойын;  «Мысық пен тышқан»  <b>Қорытынды</b> балаларды мақтау, мадақтау  <b>2 Таным</b>  <b>Қарапайым математикалық ұғымды қалыптастыру</b>  Тақырыбы; «10-ға дейінгі сандар құрамы».  Мақсаты;  Балалардың ойлау қабілетін, зейінін дамыту, санау түрлерін қайталау, сандар, пішіндер туралы түсініктерін тиянақтау.  <b>Оқу қызметі барысы</b></p>	<p><i>Негізгі</i>  қимылдар  Құрсаудан құрсауға секіру, қапшықты лақтырып межеге түсіру.  Қимылды ойын; «Мысық пен тышқан»  <b>Қорытынды</b> балаларды мақтау, мадақтау  <b>2Коммуникация</b>  <b>Драма</b>  Тақырыбы; «Қызықты ойындар».  Мақсаты;  Көркем шығарманы мәнерлеп оқу.  Балалардың ойлау, сөйлеу қабілеттерін дамыту.  <b>Оқу қызметі барысы</b>  Шаттық</p>
--	--	---	---	---	---



		<p>бейнесін қиып жапсыру.  <b>Қорытынды</b>  Көрме ұйымдастыру ,балаларды мадақтау</p> <p><b>2Әлеумет</b>  <b>Өзін өзі тану</b>  Тақырыбы:  «Отбасыбақыты»  <b>Мақсаты:</b>  Балалардың сөздік қорларын дамыту, түсінік беру.  Отбасы ондағы сыйластық туралы айта білуге тәрбиелеу.  <b>Оқу қызметі барысы</b>  Шаттық шеңбері  Ойын; «Суретте не көрдің?»  Тыныштық сәті  Сурет арқылы әңгімелесу  Мақал мәтелдер айту  Сергіту сәті</p>	<p><i>Тақырып бойынша сұрақтар қою арқылы қорытындылау</i></p>	<p>Шаттық шеңбер.  Карточкамен жұмыс жасау  Сергіту сәті  Ойын; «Тақ санды ата?»  10-ға дейінгі сандарды санау.  Суретпен жұмыс  Зайцев кестесімен жұмыс  Дәптермен жұмыс.  <b>Қорытынды</b>  Балаларды мақтау,бағалау  <b>3Шығармашылық</b>  <b>Мүсіндеу</b>  Тақырыбы;  «Аспандағы ұшақтар»  Мақсаты;  Ермексазды домалату,шымш у,жалпайту тәсілдерін қолдана отырып түлкінің мүсінін</p>	<p>шеңбер.  Карточкамен жұмыс жасау  Сергіту сәті  Ойын; «Кім қайда тұрады?»  Суретпен жұмыс.  <b>Қорытынды</b>  Балаларды мақтау,бағалау  <b>3Шығармашылық</b>  <b>Сурет салу</b>  Тақырыбы;  «Теледидар»  Мақсаты;Үлгі бойынша сурет сала білуге және бояй білуге үйрету.  <b>Оқу қызметі барысы</b>  Шаттық шеңбері  Д/О; «Балық түрлерін ата?»  Сурет салу тәсілдерін түсіндіру  Сергіту сәті  Әңгімелесу</p>
--	--	--	--	---	---



			<p>Дәптермен жұмыс</p> <p><b>Қорытынды сұрақ-жауап арқылы қорытындылау</b></p>		<p>жасай білуге үйрету.</p> <p><b>Оқу қызметі барысы</b></p> <p>Шаттық шеңбері</p> <p>ДО; «Не қажет?»</p> <p>Мүсіндеу тәсілдерін түсіндіру</p> <p>Сергіту сәті</p> <p>Әңгімелесу</p> <p>Ертегіні оқып түсіндіріп беру.</p> <p>Суретпен жұмыс</p> <p>Ермексازдан аспандағы ұшақтарды мүсіндеу.</p> <p><b>Қорытынды</b></p> <p>Көрме ұйымдастыру, балаларды мақтау.</p>	<p>Суретпен жұмыс</p> <p>Үлгі бойынша теледидардың суретін салып бояу.</p> <p><b>Қорытынды</b></p> <p>Көрме ұйымдастыру, балаларды мақтау.</p>
Серуен	10.20.- 12.10.	Серуенге дайындық . Киімдерін киюде , бір қатарға тұруға , қатармен жүруді қалыптастыру. Картотека №8 Қыс айы				
		1. Бақылау 2. Еңбек 3. Жеке жұмыс 4.Қимылды ойын 5. Дербес ойын				
		№21 Торғайды бақылау	№22 Аспанды бақылау	№23 Қарды бақылау.	№24 Қысқы ағаштарды	№25 Ауа райын бақылау



					<i>бақылау</i>	
<b>Серуеннен оралу</b>	<b>12.20</b>	<b>Қатарға тұрып топқа оралу.</b> Балалардың реттілікпен киімдерін шешуді, орнына реттеп қоюды үйрету, жуыну шараларын дұрыс қолдануға қалыптастыру.				
<b>Түскі ас</b>	<b>12.30-13.00</b>	Балалардың назарын тағамға аудару , мәдениетті тамақтануға баулу бойынша жеке жұмыс , әдеп ережесі.				
<b>Тәтті ұйқы</b>	<b>13.00.-15.10</b>	Киімдерін орындыққа реттеп жинап қоюды үйрету .Балалардың тыныш ұйықтауына жағымды жағдай орнату.				
<b>Біртіндеп ұйқыдан ояту , ауа, су шаралары</b>	<b>15.10-15.40</b>	Төсекте жатып жаттығу жасау , керілу, велосипед айдау, аяқ – қолды қайшылау және т.б Жалпақ табандылықтан алдын алу мақсатында ортопедиялық жол бойынша жүру. Білімді кеңейту және мәдени – сапалық дағдыларды орнату.				
<b>Бесін ас</b>	<b>15.40.-16.00.</b>	Балалардың назарын тағамға орнату, мәдениетті тамақтануға баулу бойынша жеке жұмыс.				
<b>Вариативтік компонент</b>	<b>16.00.-16.30.</b>	« Шебер қолдар» Тақырыбы: «Құрау көрпелер» Мақсаты; Мата балаларға түсінік беру, матадан құрақ көрпелер қиып жасау.	«Ертегілер еліне саяхат» Тақырыбы: «Өскенде мен кім болам?» Мақсаты; Балалардың сөздік қорын дамыту тіл байлығын дамыту, ертегіні сахналай білуге тәрбиелеу.		«Туған өлкеңді таны» Тақырыбы; «Табиғат құбылыстары» Мақсаты; Табиғат құбылыстары туралы әңгімелесу. Әңгімелей білуге үйрету.	
<b>Ойындар дербес әрекет</b>	<b>16.30.-17.00</b>	Сюжеттік рөлдік ойын «Мектеп»	Сюжеттік рөлдік ойын «Дәріхана»	«Суретті кітапшаларды бояу»	Сюжеттік рөлдік ойын; «Тігінші»	«Қолғап» ертегісін тыңдату.
<b>Баланың жеке дамуы</b>		«Қызықты қыс мезгілі»	«Қызықты қыс мезгілі»	«Қызықты қыс мезгілі»	«Қызықты қыс мезгілі»	«Қызықты қыс мезгілі»
<b>Картотекасына</b>		<i>Асылбек</i>	<i>Қолдасбек</i>	<i>Нұржан Арсенді</i>	<i>Абдырахым</i>	<i>Өмірбай</i>



сәйкес жеке дамуы		Бекасылды Мақсаты: Отбасы мүшелерін атай білуге үйрету.	Санжарды Мақсаты:Отбасы мүшелері туралы айта білуге үйрету.	Мақсаты: Жануарлар түрін атай білуге үйрету.	Нұрмұхаммедті Мақсаты:Жыл құстары туралы айта білуге үйрету.	Азаматты Мақсаты: Пішіндерді дұрыс атауға , Жүп және так сандарды қайталату және атауды үйрету.
Серуенге дайындық	17.00-18.00	Киіну , серуенге шығу , қимылды ойындар ойнау .				
Серуен		Қимылды ойын «Тышқан мен мысық »	Қимылды ойын «Аюдың жидегін тереміз»	Қимылды ойын «Аяғыңды сулама»	Қимылды ойын «Жалауға қарай жүгір»	Қимылды ойын «Торғай мен мысық»
Балалардың үйге қайтуы	18.00.-18.30.	Кеңес Бала өміріндегі тазалық туралы маңызы	Ата-аналарға балалармен жыл мезгілдерінің атауларын қайталату	Балаларды ата – анасына табыстау , әңгімелесу. Балабақшаға кешікпей келу.	Баламен жеке жұмыс жасау, көңіл бояу	Балабақшаның тәртібіне қарай кешікпей келуін ескеру.

Тәрбиеші : А.Усенбаева А.Усенбаева

Тексерді әдіскер : Э.Бекмуратова Э.Бекмуратова







<p>Мектепке дейінгі ұйым кестесі бойынша ұйымдастырылған оқу қызметі</p>	<p>09.20.- 10.20</p>	<p><b>1.Коммуникация</b> <b>Сөйлеуді дамыту</b> Тақырыбы; «Табиғат тамшылары» <b>Мақсаты;</b> <i>Балаларды сурет мазмұны бойынша өз беттерінше сөйлемді құрап айта білуге үйрету. Табиғат тамшылары түсінік беру.</i> <b>Оқу қызметі барысы</b> <i>Амандасу сәті</i> Суретпен жұмыс Слайд тамашалау Су , ауа, күн туралы түсінік беру. <i>Сергіту сәті</i> <i>Ойын; «Жер, су, ауа»</i> <b>Қорытынды</b> <i>Балаларды мақтау, мадақтау</i></p> <p><b>2Таным</b> <b>Жаратылыстан</b></p>	<p><b>1. Денсаулық Қауіпсіз мінез-құлық негіздері</b> Тақырыбы; «Күн, су және ауа- біздің жақын достарымыз» <b>Мақсаты:</b> Балаларға күн, су, ауа, жер туралы түсінік беру, олардың пайдасы мен зияны туралы түсініктерін қалыптастыру . <b>Оқу қызметі барысы</b> <i>Шаттық шеңбері</i> <i>Суретпен жұмыс</i> <i>Күн, су, ауа ,жер туралы түсінік беру.</i> <i>Сергіту сәті</i> <i>Ойын; «Сурет бойынша әңгімеле»</i> <i>Слайд көрсету</i> <b>Қорытынды</b><i>балаларды мақтау, мадақтау</i></p> <p><b>2 Шығармашылық</b></p>	<p><b>1.Коммуникация</b> <b>Сауат ашу негіздері</b> <i>Тақырыбы: «Гг»</i> <b>Мақсаты;</b> <i>Ггдыбысымен таныстыру</i> қолын жазуға дайындау, бірнеше сөзден тұратын сөйлем құрау, буындарға бөлуге үйрету. <b>Оқу қызметі барысы</b> Ойын; «Тез ойлан тап» <i>Видеомаиериалдан «Гг» әрпінен басталатын заттар атауларының сөздерін көріп тыңдату, қайталау</i> <i>«Гг» әрпімен және дыбысын таныстыру.</i> <i>Гг әрпін ауада сосын, дәптерге жазу.</i> <i>Сергіту сәті</i> <i>Жүнісбеков кестесінен Гг дыбысын тауып</i></p>	<p><b>1. Денсаулық Денешынықтыру</b> Тақырыбы : «Гимнастикалық қабырға бойымен өрмелеу, допты басынан асыра лақтыру» <b>Мақсаты:</b><i>Гимнастикалық қабырға бойымен өрмелеу, допты басынан асыра лақтыру .Заттар мен кедергілер арасынан өту. Жалпы дамыту жаттығуларын нақты орындауды үйрету.</i> <b>Оқу қызметі барысы</b> <i>Кіріспе бөлім</i> <i>Заттар мен арасымен жанымен жүру және жүгіру.</i></p>	<p><b>1. Денсаулық Денешынықтыру</b> Тақырыбы : Гимнастикалық қабырға бойымен өрмелеу, допты басынан асыра лақтыру» <b>Мақсаты:</b><i>Гимнастикалық қабырға бойымен өрмелеу, допты басынан асыра лақтыру .Заттар мен кедергілер арасынан өту. Жалпы дамыту жаттығуларын нақты орындауды үйрету.</i> <b>Оқу қызметі барысы</b> <i>Кіріспе бөлім</i> <i>Заттар мен арасымен жанымен жүру және</i></p>
--	--------------------------	--	---	---	--	---



<p><i>уТақырыбы:</i> «Ғарышқа саяхат» <b>Мақсаты;</b> Ғарыш туралы түсініктерін қалыптастыру. Ғарыш әлемімен таныстыру. <b>Оқу қызметі барысы</b> Шаттық шеңбер Ойын «Ойлан тап» Ғарыш туралы түсінік беру. Сұрақ жауап. Сергіту сәті Суретпен жұмыс. <b>Қорытынды</b> Сұрақтар қою арқылы қорытындылау, балаларды мақтау, мадақтау.</p>	<p><b>Апликация</b> Тақырыбы «Күн мен ай» Мақсаты: Балалардың күн мен ай әлемі туралы түсініктерін кеңейту. Бейнелеу біліктерін дамыту. <b>Оқу қызметі барысы</b> Жылулық шеңбері Ойын: «Суда жүземіз?» Күн мен ай туралы әңгімелесу Үлгі суретпен жұмыс Жұмыс ретін түсіндіру Сергіту сәті Түрлі қағаздан күн мен ай бейнесін қиып жапсыру. <b>Қорытынды</b> Көрме ұйымдастыру, балаларды мадақтау  <b>2Әлеумет</b></p>	<p><i>сөздерді оқу.</i> <i>Суретпен жұмыс</i> <i>Тіл ұстарту жаттығуы</i> <b>Қорытынды</b> Өтілген тақырып бойынша сұрақтар қою арқылы мақтау, мадақтау  <b>2Әлеумет</b> <b>Экология негіздері</b> <i>Тақырыбы</i> <i>«Табиғат қорғаушылары»</i> <b>Мақсаты;</b> <i>Табиғат қорғаушылары туралы балалардың ойында бекіту, су астындағы тіршілік иелерінің атын атауға үйрету.</i> <b>Оқу қызметі барысы</b> <i>Шеңберде ойын;</i> <i>«Ойлан тап»</i> <i>Жұмбақтар шешу</i> <i>Суретпен жұмыс</i> <i>Сергіту сәті</i> <i>Табиғат қорғаушылары туралы әңгімелесу.</i></p>	<p><i>Аяқ ұшымен, өкшемен жүру.</i> <i>Ж.Д.Ж.құм салынған қапшықтармен</i> <i>Негізгі қимылдар</i> Гимнастикалық қабырға бойымен өрмелеу, допты басынан асыра лақтыру <i>Қимылды ойын;</i> <i>«Қармақ»</i> <b>Қорытынды</b> балаларды мақтау, мадақтау <b>2 Таным</b> <b>Қарапайым математикалық ұғымды қалыптастыру</b> Тақырыбы; «5-10 дейінгі сандар құрамы». Мақсаты; Балалардың ойлау қабілетін, зейінін дамыту,</p>	<p><i>жүгіру. Аяқ ұшымен, өкшемен жүру.</i> <i>Ж.Д.Ж.құм салынған қапшықтармен</i> <i>Негізгі қимылдар</i> Гимнастикалық қабырға бойымен өрмелеу, допты басынан асыра лақтыру <i>Қимылды ойын;</i> <i>«Қармақ»</i> <b>Қорытынды</b> балаларды мақтау, мадақтау <b>2Коммуникация</b> <b>Көркем әдебиет</b> Тақырыбы; «Аспан мен жер». Мақсаты; Әңгіме мазмұнын түсініп, өз</p>
--	--	---	---	---



<p><b>Өзін өзі тану</b> Тақырыбы: «Табиғат аясында серуен» <b>Мақсаты:</b> Балалардың сөздік қорларын дамыту, түсінік беру. Табиғат туралы айта білуге тәрбиелеу. <b>Оқу қызметі барысы</b> Шаттық шеңбері Ойын; «Суретте не көрдің?» Тыныштық сәті Сурет арқылы әңгімелесу Мақал мәтелдер айту Сергіту сәті Дәптермен жұмыс <b>Қорытынды</b> сұрақ-жауап арқылы қорытындылау</p>	<p><b>Слайд тамашалау</b> <b>Қорытынды</b> Тақырып бойынша сұрақтар қою арқылы қорытындылау</p>	<p>санау түрлерін қайталау, сандар , туралы түсініктерін тиянақтау. Арифметикалық амалдарды орындату. <b>Оқу қызметі барысы</b> Шаттық шеңбер. Карточкамен жұмыс жасау Сергіту сәті Ойын; «Қай сан жоқ?» 5-10 дейінгі Сандар туралы түсініктерін тиянақтау. Суретпен жұмыс Зайцев кестесімен жұмыс Дәптермен жұмыс. <b>Қорытынды</b> Балаларды мақтау, бағалау <b>ЗШығармашы</b></p>	<p>сөзімен айта білуге үйрету. Балалардың ойлау, сөйлеу қабілеттерін дамыту. <b>Оқу қызметі барысы</b> Шаттық шеңбер. Карточкамен жұмыс жасау Сергіту сәті Ойын; «Күн мен түн» Аспан мен жер туралы түсінік беру. Суретпен жұмыс. <b>Қорытынды</b> Балаларды мақтау, бағалау <b>ЗШығармашылық</b> <b>Сурет салу</b> Тақырыбы; «Тазалық заттары» Мақсаты; Үлгі бойынша сурет сала білуге</p>
---	---	--	---



<p>және боаяй білуге үйрету. <b>Оқу қызметі</b> <b>барысы</b> Шаттық шенбері Д\О; «Не қажет?» Сурет салу тасілдерін түсіндіру Серпіту сәті Әнтімелесу Суретпен жұмыс Үлгі бойынша сабын мен сүлтінің суретін салып бояу. <b>Корытынды</b> Көрме ұйымдастыру, бағаларды мақтау.</p>	<p><b>лық</b> Мүсіндеу Тақырыбы; «Сирпылы Тамшылар» Мақсаты; Ермексазды Домалату, шымылу, жапайту тасілдерін қолдана отырып түлкінің мүсінін жасай білуге үйрету. <b>Оқу қызметі</b> <b>барысы</b> Шаттық шенбері Д\О; «Не қайда болады?» Мүсіндеу тасілдерін түсіндіру Серпіту сәті Әнтімелесу Ертені оқып түсіндіріп беру. Суретпен жұмыс Ермексаздан бұлттын тамшыларын</p>					
--	--	--	--	--	--	--



					мүсіндеу. <b>Қорытынды</b> Көрме ұйымдастыру, балаларды мақтау.	
<b>Серуен</b>	<b>10.20.- 12.10.</b>	<b>Серуенге дайындық .</b> Киімдерін киюде , бір қатарға тұруға , қатармен жүруді қалыптастыру. Картотека №8 Қыс айы 1. Бақылау 2. Еңбек 3. Жеке жұмыс 4.Қимылды ойын 5. Дербес ойын				
		<i>№21 Торғайды бақылау</i>	<i>№22 Аспанды бақылау</i>	<i>№23 Қарға құсын бақылау.</i>	<i>№24 Бұлтты бақылау</i>	<i>№25 Ауа райын бақылау</i>
<b>Серуеннен оралу</b>	<b>12.20</b>	<b>Қатарға тұрып топқа оралу.</b> Балалардың реттілікпен киімдерін шешуді, орнына реттеп қоюды үйрету, жуыну шараларын дұрыс қолдануға қалыптастыру.				
<b>Түскі ас</b>	<b>12.30- 13.00</b>	Балалардың назарын тағамға аудару , мәдениетті тамақтануға баулу бойынша жеке жұмыс , әдеп ережесі.				
<b>Тәтті ұйқы</b>	<b>13.00.- 15.10</b>	Киімдерін орындыққа реттеп жинап қоюды үйрету .Балалардың тыныш ұйықтауына жағымды жағдай орнату.				
<b>Біртіндеп ұйқыдан ояту , ауа, су шаралары</b>	<b>15.10- 15.40</b>	Төсекте жатып жаттығу жасау , керілу, велосипед айдау, аяқ – қолды қайшылау және т.б Жалпақ табандылықтан алдын алу мақсатында ортопедиялық жол бойынша жүру. Білімді кеңейту және мәдени – сапалық дағдыларды орнату.				
<b>Бесін ас</b>	<b>15.40.- 16.00.</b>	Балалардың назарын тағамға орнату, мәдениетті тамақтануға баулу бойынша жеке жұмыс.				



<p><b>Вариативтік компонент</b></p>	<p><b>16.00.- 16.30.</b></p>	<p>« Шебер қолдар» Тақырыбы: «Ою өрнек» Мақсаты: Ою өрнек туралы балаларға түсінік беру, қағаздан ою өрнек қиып жасау.</p>	<p>«Ертегілер еліне саяхат» Тақырыбы: «Бес ешкі» ертегі Мақсаты: Балалардың сөздік қорын дамыту тіл байлығын дамыту, ертегіні сахналай білуге тәрбиелеу.</p>	<p>«Туған өлкенді таны» Тақырыбы; «Қазақстанда мекендейтін жануарлар» Мақсаты; Жабайы жануарлар туралы әңгімелесу. Қимылын, жүрісін сала білуге үйрету.</p>	<p>«Қолғап» ертегісін тыңдау. «Қызықты қыс мезгілі» Өмірбай Азаматты Мақсаты: Пішіндерді дұрыс атауға, Жұп және тақ сандарды қайталау және атауды үйрету.</p>	
<p><b>Ойындар дербес әрекет</b></p>	<p><b>16.30.- 17.00</b></p>	<p>Сюжеттік рөлдік ойын «Мектеп»</p>	<p>Сюжеттік рөлдік ойын «Дәріхана»</p>	<p>«Суретті кітапшаларды бояу»</p>	<p>Сюжеттік рөлдік ойын; «Тігінші»</p>	
<p><b>Баланың жеке дамуы</b></p>		<p>«Қызықты қыс мезгілі»</p>	<p>«Қызықты қыс мезгілі»</p>	<p>«Қызықты қыс мезгілі»</p>	<p>«Қызықты қыс мезгілі»</p>	
<p><b>Қартатекасына сәйкес жеке дамуы</b></p>		<p>Асылбек Бекасылды Мақсаты: Отбасы мүшелерін ағай білуге үйрету.</p>	<p>Қолдасбек Санжарды Мақсаты:Отбасы мүшелері туралы айта білуге үйрету.</p>	<p>Рауанқызы Аяулымды Мақсаты: Жануарлар түрін ағай білуге үйрету.</p>	<p>Абдырахым Нұрмұхаммедті Мақсаты:Жыл құстары туралы айта білуге үйрету.</p>	
<p><b>Серуенге дайындық</b></p>	<p><b>17.00- 18.00</b></p>	<p>Кіну , серуенге шығу , қимылды ойындар ойнау .</p>				



Серуен		Қимылды ойын «Тышқан мен мысық»	Қимылды ойын «Аюдың жидегін тереміз»	Қимылды ойын «Аяғыңды сулама»	Қимылды ойын «Жалауға қарай жүгір»	Қимылды ойын «Торғай мен мысық»
Балалардың үйге қайтуы	18.00.- 18.30.	Кеңес Бала өміріндегі тазалық туралы маңызы	Ата-аналарға балалармен жыл мезгілдерінің атауларын қайталану	Балаларды аға – анасына табыстау, еңгімелесу. Балабақшаға кешікпей келу.	Баламен жеке жұмыс жасау, көңіл бояу	Балабақша ның тәртібіне қарай кешікпей келуін ескеру.

Тәрбиеші : Ах А.Усенбаева

Тексерді әдіскер : Т Э.Бекмуратова





Менгерушісі **А.Жалмуратова**  
Бекітемін

## 1-апта (04 -07 наурыз 2022жыл)

«Сұңқар» ересек тобы

Өтпелі тақырып «Алғашқы тамшылар!»

Тақырыпша: «Аналар мерекесімен қатар көктем келді!»

Күн тәртiбi	Уақыт	Дүйсенбi	Сейсенбi	Сәрсенбi	Бейсенбi
Балаларды қабылдау. Ата -аналармен әңгімелеу.	8.00 8.30	04.03.2022ж	05.03.2022ж	06.03.2022ж	07.03.2022ж
Ойындар (үстел үсті, саусақ және т.б)		Тәрбиешінің балалармен қарым –қатынасы: Қайырлы таң! Амандасу, балаларды ата-аналардан қабылдау.Баланың тазалығын, денсаулығын тексеріп, жақсы көңіл –күймен қабылдап алу. Жағымды жағдай орнату. Көктем мезгілі туралы әңгімелесу Д/О «Қыс айларын ата?»			
Танертеңгі гимнастика		Фотосуреттер қарастыру «Отбасы мүшелері»			
Таңғы ас	8.45- 09.00	Жаттығулар кешені картотека №8, комплекс №3			
Ойындар, ұйымдастырылған оқу қызметіне (ҰОҚ) дайындық.	09.00- 09.15	Асқа отыру: Түзу отырып, дұрыс тамақтануға үйрету. Дастархан басында әдептілікті сақтауға тәрбиелеу. Балалармен ұйымдастырылған оқу қызметін ұйымдастыруда ойындар және бояу қимылды ойын жаттығулары.			
		Д/О: «Пирамида құрастыр»	Д/О: «Дауысын сал»	Д/О: «Қуыршақты кіндіреміз»	Д/О: «Киім түрлерін ата»



<p>Мектепке дейінгі ұйым кестесі бойынша ұйымдастырылған оқу қызметі</p>	<p>09.20.- 10.20</p>	<p><b>1. Коммуникация</b>  <b>Сөйлеуді дамыту</b>  Тақырыбы;  «Мерекеңмен анашым»  <b>Мақсаты;</b>  Балаларды сурет мазмұны бойынша өз беттерінше сөйлемді құрап айта білуге үйрету. Өлеңді мәнерлеп айта білуге үйрету. Мерекелік көңіл-күй орнату.  <b>Оқу қызметі барысы</b>  <b>Шаттық шеңбері</b>  Суретпен жұмыс  Слайд тамашалау  Мереке туралы түсінік беру.  <b>Сергіту сәті</b>  Ойын; «Әуеніне қарай таны?»  Тақпақтар айту.  «Ана» туралы түсінік беру.  <b>Қорытынды</b>  Балаларды мақтау, мадақтау  <b>2Таным</b>  <b>Жаратылыстану</b>  Тақырыбы: «Сұлу көктем сырлары»</p>	<p><b>1. Денсаулық</b>  <b>Денешынықтыру</b>  Тақырыбы; «Арқаннан секіру, оң аяпен және сол аяқпен секіру»  <b>Мақсаты:</b> Жұптасып жүру және жүгіруге үйрету, қатар жатқан арқаннан оң және сол аяқпен секіру.  <b>Оқу қызметі барысы</b>  Кіріспе бөлім  Жұптасып жүру және жүгіруге үйрету, үйрекше отырып жүру.  Ж.Д.Ж.затсыз  Негізгі қимылдар  Қатар жатқан арқаннан оң және сол аяқпен секіру.  Қимылды ойын;  «Аюлар мен аралар»  <b>Қорытынды</b>балаларды мақтау, мадақтау  <b>2 Шығармашылық</b>  <b>Апликация</b>  Тақырыбы «Көктем сәні»  Мақсаты: Балалардың көктем туралы түсініктерін кеңейту.  Жыл мезгілдері туралы</p>	<p><b>1.Коммуникация</b>  <b>Сауат ашу негіздері</b>  Тақырыбы: «Жж дыбысы және әрпімен таныстыру»  <b>Мақсаты; Жж</b>  дыбысы және әрпімен таныстыру қолын жазуға дайындау, бірнеше сөзден тұратын сөйлем құрау, буындарға бөлуге үйрету.  <b>Оқу қызметі барысы</b>  Ойын; «Сөз ойла тез ойла»  <b>Видеоматериалдан</b>  «Жж» әрпінен басталатын заттар атауларының сөздерін көріп тыңдату, қайталау  «Жж» әрпімен таныстыру  Ж әрпін ауада сосын, дәптерге жазу.  <b>Сергіту сәті</b>  Жүнісбеков кестесінен Ж дыбысын тауып сөздерді оқу.  Суретпен жұмыс</p>	<p><b>1. Денсаулық</b>  <b>Денешынықтыру</b>  Тақырыбы;  «Арқаннан секіру, оң аяпен және сол аяқпен секіру»  <b>Мақсаты:</b>  Жұптасып жүру және жүгіруге үйрету, қатар жатқан арқаннан оң және сол аяқпен секіру.  <b>Оқу қызметі барысы</b>  Кіріспе бөлім  Жұптасып жүру және жүгіруге үйрету, үйрекше отырып жүру.  Ж.Д.Ж.затсыз  Негізгі қимылдар  Қатар жатқан арқаннан оң және сол аяқпен секіру.  Қимылды ойын;  «Аюлар мен аралар»  <b>Қорытынды</b>балаларды</p>
--	--------------------------	---	--	---	--



<p><b>Мақсаты;</b> Әрбір жыл мезгілдері туралы білімдерін кеңейту, олардың ерекшеліктерін ажырата білуге үйрету.</p> <p><b>Оқу қызметі барысы</b></p> <p><b>Шаттық шеңбер</b></p> <p>Ойын «Жыл мезгілдерін ата?»</p> <p>Көктем туралы түсінік беру.</p> <p>Сұрақ жасау.</p> <p>Сергіту сәті</p> <p>Суретпен жұмыс.</p> <p><b>Қорытынды</b></p> <p>Сұрақтар қою арқылы қорытындылау, балаларды мақтау, мадақтау</p>	<p>әгімелей білуге үйрету.</p> <p>Бейнелеу біліктерін дамыту.</p> <p><b>Оқу қызметі барысы</b></p> <p>Жылулық шеңбері</p> <p>Ойын: «Кім қай жыл мезгілін жақсы көреді?»</p> <p>«Көктем сәні»</p> <p>әңгімелесін балаларға оқып беру.</p> <p>Үлгі суретпен жұмыс</p> <p>Жұмыс ретін түсіндіру</p> <p>Сергіту сәті</p> <p>Түрлі қағаздан көктемгі ағаш күн, гүлдердің бейнесін қиып жапсыру. (ұжымдық жұмыс)</p> <p><b>Қорытынды</b></p> <p>Көрме</p> <p>ұйымдастыру балаларды мадақтау</p> <p><b>2Әлеумет</b></p> <p><b>Өзін өзі тану</b></p> <p>Тақырыбы; «Анама арналған сыйлық»</p> <p><b>Мақсаты:</b></p> <p>Балалардың сөздік қорларын дамыту, түсінік беру.</p> <p>Ана, мереке туралы айта</p>	<p>Тіл ұстарту жаттығуы</p> <p><b>Қорытынды</b></p> <p>Өтілген тақырым бойынша сұрақтар қою арқылы</p> <p>мақтау, мадақтау</p> <p><b>2Таным</b></p> <p><b>Құрасстыру</b></p> <p>Тақырыбы «Көктем гүлдері»</p> <p><b>Мақсаты;</b></p> <p>Балалардың көктем мезгілі туралы түсініктерін қалыптастыру, көктег і табиғат туралы айта үйрету. Гүлдер туралы түсінік беру.</p> <p><b>Оқу қызметі барысы</b></p> <p>Шеңберде ойын;</p> <p>«Гүлдерді жинақтама»</p> <p>Жұмбақтар шеуі</p> <p>Суретпен жұмыс</p> <p>Сергіту сәті</p> <p>Табиғат туралы әңгімелей білуге үйрету.</p> <p>Табиғи материалдардан көктем бәйшешек гүлінің бейнесін жасап</p>	<p>мақтау, мадақтау</p> <p><b>2 Таным</b></p> <p><b>Қарапайым математикалық ұғымды қалыптастыру</b></p> <p>Тақырыбы;</p> <p>«Ойнайықта ойнайық»</p> <p><b>Мақсаты;</b> Бала лардың ойлау қабілеттерін арттыру, зағтарды салыстыруға, сандарды санай білуге үйрету.</p> <p><b>Оқу қызметі барысы</b></p> <p>Шаттық шеңбер.</p> <p>Карточкамен жұмыс жасау</p> <p>Сергіту сәті</p> <p>Ойын; «Қайсысы ауыр?»</p> <p>Зағтарды салыстыру, сандарды санау.</p> <p>Суретпен жұмыс</p> <p>Зайцев кестесімен жұмыс</p> <p>Дәптермен</p>
--	---	--	--



			<p>білуге тәрбиелеу.  <b>Оқу қызметі барысы</b>  Шаттық шеңбері  Ойын; «Суретте не көрдің?»  Тыныштық сәті  Сурет арқылы әңгімелесу  Мақал мәтелдер айту.  Мереке туралы әңгімелесу.  Сергіту сәті  Дәптермен жұмыс  <b>Қорытынды</b> сұрақ-жауап арқылы қорытындылау</p>	<p>құрастыру.  <b>Қорытынды</b>  Тақырып бойынша сұрақтар қою арқылы қорытындылау</p>	<p>жұмыс.  <b>Қорытынды</b>  Балаларды мақтау, бағалау  <b>ЗШығармашылық</b>  <b>Мүсіндеу</b>  Тақырыбы; «Анама сыйлық»  Мақсаты; Ермексазды домалату, шымшу, жалпайту тәсілдерін қолдана отырып түрлі гүлдер мүсінін жасай білуге үйрету.  <b>Оқу қызметі барысы</b>  Шаттық шеңбері Д\О; «Көктем айларын ата?»  Мүсіндеу тәсілдерін түсіндіру  Сергіту сәті  Әңгімелесу  Суретпен жұмыс  Ермексаздан түрлі гүлдерді</p>
--	--	--	---	---	---



					мүсіндеу. <b>Қорытынды</b> Көрме ұйымдастыру, балаларды мақтау.
<b>Серуен</b>	10.20.- 12.10.		<b>Серуенге дайындық .</b> Киімдерін киюде , бір қатарға тұруға , қатармен жүруді қалыптастыру. Картотека №8 Көктем айы 1. Бақылау 2. Еңбек 3. Жеке жұмыс 4.Қимылды ойын 5. Дербес ойын		
		<b>№1</b> <b>Көктемгі ағашты</b> <b>бақылау</b>	<b>№2</b> <b>Жаңбырды бақылау.</b>	<b>№3</b> <b>Құстарды бақылау</b>	<b>№4</b> <b>Ауа райын</b> <b>бақылау</b>
<b>Серуеннен оралу</b>	12.20	<b>Қатарға тұрып топқа оралу.</b> Балалардың реттілікпен киімдерін шешуді, орнына реттеп қоюды үйрету, жуыну шараларын дұрыс қолдануға қалыптастыру.			
<b>Түскі ас</b>	12.30- 13.00	Балалардың назарын тағамға аудару , мәдениетті тамақтануға баулу бойынша жеке жұмыс , әдеп ережесі.			
<b>Тәтті ұйқы</b>	13.00.- 15.10	Киімдерін орындыққа реттеп жинап қоюды үйрету .Балалардың тыныш ұйықтауына жағымды жағдай орнату.			
<b>Біртіндеп ұйқыдан ояту , ауа, су шаралары</b>	15.10- 15.40	Төсекте жатып жаттығу жасау , керілу, велосипед айдау, аяқ – қолды қайшылау және т.б Жалпақ табандылықтан алдын алу мақсатында ортопедиялық жол бойынша жүру. Білімді кеңейту және мәдени – сапалық дағдыларды орнату.			
<b>Бесінас!</b>	15.40.- 16.00.	Балалардың назарын тағамға орнату, мәдениетті тамақтануға баулу бойынша жеке жұмыс.			



Вариативтік компонент	16.00.- 16.30.	Шебер қолдар Тақырыбы; «Моншақ пен білезік» Мақсаты; Моншақ пен білезік туралы түсінік беру, жасай білуге үйрету. Зергерлік бұйымдармен таныстыру.		«Ертегілер еліне саяхат» Тақырыбы; «Әженің сағаты» Мақсаты; Ана, әже турал түсініктерін қалыптастыру. Үлкен дерге құрметпен қарауға, сыйлай білуге үйрету. Ертегі мазмұнын түсініп айта білуге үйрету.	
Ойындар дербес әрекет	16.30.- 17.00	Сюжеттік рөлдік ойын; «Құрылысшы»	«Суретті кітапшаларды бояу»	Сюжеттік рөлдік ойын; «Тігінші»	«Қызыл телпек» ертегісін тыңдату.
Баланың жеке дамуы		«Көңілдікөктем мезгілі»	« Көңілді көктем мезгілі»	«Көңілді көктем мезгілі»	«Көңілді көктем мезгілі»
Картатекасына сәйкес жеке дамуы		<i>Қолдасбек Санжарды Мақсаты; Көктем айларын атай білуге үйрету.</i>	<i>Абдырахым Нұрмұхаммедті Мақсаты: Жануарлар түрін атай білуге үйрету.</i>	<i>Рауанқызы Аяулымды Мақсаты: Жыл құстары туралы айта білуге үйрету.</i>	<i>Нұржан Арсенді Мақсаты: Пішіндерді дұрыс атауға , сандарды санай білуге үйрету.</i>



Серуенге дайындық	17.00-18.00	Киіну , серуенге шығу , қимылды ойындар ойнау .			
Серуен		Қимылды ойын; «Автомобильдер мен торғайлар»	Қимылды ойын « Ұшақтар»	Қимылды ойын «Жалауға қарай жүгір»	Қимылды ойын «Ақ серек көк серек»
Балалардың үйге қайтуы	18.00.-18.30.	Балаларды ата анасына табыстау, әңгімелесу.	Балаларды ата –анасына табыстау , әңгімелесу. Балабақшаға кешікпей келу.	Баламен жеке жұмыс жасау, көңіл бөлу.	Балабақшаның тәртібіне қарай кешікпей келуін ескеру.

Тәрбиеші : А.Усенбаева А.Усенбаева

Тексерді әдіскер : Э.Бекмуратова Э.Бекмуратова



**2-апта (11-15 наурыз 2022жыл)**

**«Сұңқар» ересек тобы**

*Өтпелі тақырып «Алғашқы тамшылар!»*

*Тақырыпша: «Табиғаттың оянуы»*

Күн тәртібі	Уақыты	Дүйсенбі 11.03.2022ж	Сейсенбі 12.03.2022ж	Сәрсенбі 13.03.2022ж	Бейсенбі 14.03.2022ж	Жұма 15.03.2022ж
Балаларды қабылдау. Ата -аналармен әңгімелеу.  Ойындар (үстел үсті, саусақ және т.б)	8.00 8.30	<b>Тәрбиешінің балалармен қарым –қатынасы: Қайырлы таң!</b> Амандасу, балаларды ата-аналардан қабылдау. Баланың тазалығын, денсаулығын тексеріп, жақсы көңіл –күймен қабылдап алу. Жағымды жағдай орнату. Қыс мезгілі туралы әңгімелесу				
		Үстел үсті, саусақ және т.б ойындар	Фото суреттер қарастыру «Жануарлар әлемі»	Фотосуреттер қарастыру «Жыл мезгілдері»	«Бауырсақ» ертегісін сахналап көрсету	
Таңертеңгі гимнастика		<b>Жаттығулар кешені картотека №9, комплекс №4</b>				
Таңғы ас	8.45- 09.00	<b>Асқа отыру:</b> Түзу отырып, дұрыс тамақтануға үйрету. Дастархан басында әдептілікті сақтауға тәрбиелеу.				
Ойындар, ұйымдастырылған оқу қызметіне (ҰОҚ) дайындық.	09.00- 09.15	<b>Балалармен ұйымдастырылған оқу қызметін ұйымдастыруда ойындар және бояу қимылды ойын жаттығулары.</b>				
		Д/о: «Жыл құстарын ата»	Д/О: «Жануарларды	Д/О: «Үй құстарын ата?»	Д/О: «Қуыршақты	Д/О «Көктем



<b>Мектепке дейінгі ұйым кестесі бойынша ұйымдастырылған оқу қызметі</b>	<b>09.20.-10.20</b>	<p><b>1.Коммуникация Сөйлеуді дамыту</b> Тақырыбы; «Табиғат тамшылары» <b>Мақсаты;</b> <i>Балаларды сурет мазмұны бойынша өз беттерінше сөйлемді құрап айта білуге үйрету. Табиғат тамшылары түсінік беру.</i> <b>Оқу қызметі барысы</b> <i>Амандасу сәті</i> Суретпен жұмыс Слайд тамашалау Су , ауа, күн туралы түсінік беру. <i>Сергіту сәті</i> Ойын; «Жер, су, ауа» <b>Қорытынды</b> <i>Балаларды мақтау, мадақтау</i></p> <p><b>2Таным</b></p>	<p>ата?»»</p> <p><b>1. Денсаулық Қауіпсіз мінез-құлық негіздері</b> Тақырыбы; «Адамның денесі, Мен кімін?» <b>Мақсаты:</b> Балаларға адам оның денесі туралы түсінік беру, олардың қызметі мен ерекшеліктері туралы түсініктерін қалыптастыру . <b>Оқу қызметі барысы</b> <i>Шаттық шеңбері</i> <i>Суретпен жұмыс</i> <i>Адам оның денесі туралы түсінік беру.</i> <i>Сергіту сәті</i> Ойын; «Сурет бойынша әңгімеле» <i>Слайд көрсету</i> <b>Қорытынды</b> <i>балаларды мақтау, мадақтау</i></p>	<p><b>1.Коммуникация Сауат ашу негіздері</b> <i>Тақырыбы: «Дд»</i> <b>Мақсаты;</b> <i>Дддыбысымен таныстыру</i> қолын жазуға дайындау, бірнеше сөзден тұратын сөйлем құрау, буындарға бөлуге үйрету. <b>Оқу қызметі барысы</b> Ойын; «Тез ойлан тап» <i>Видеомаиериалдан «Дд» әрпінен басталатын заттар атауларының сөздерін көріп тыңдату, қайталау</i> <i>«Дд» әрпімен және дыбысын таныстыру. Дд әрпін ауада сосын, дәптерге жазу.</i> <i>Сергіту сәті</i> <i>Жүнісбеков кестесінен Дд дыбысын тауып</i></p>	<p>киіндіреміз»</p> <p><b>1. Денсаулық Денешынықтыру</b> Тақырыбы : «Орындық үстімен текшелерден аттап жүру, бірнеше құрсаулардан қос аяқтап секіру» <b>Мақсаты</b> Орындық үстімен текшелерден аттап жүру, бірнеше құрсаулардан қос аяқтап секіру. Заттар мен кедергілер арасынан өту. Жалпы дамыту жаттығуларын нақты орындауды үйрету. <b>Оқу қызметі барысы</b> <i>Кіріспе бөлім</i></p>	<p>айларын ата?»</p> <p><b>1.Денсаулық Денешынықтыру</b> Тақырыбы : Орындық үстімен текшелерден аттап жүру, бірнеше құрсаулардан қос аяқтап секіру .</p> <p><b>Мақсаты:</b>Орындық үстімен текшелерден аттап жүру, бірнеше құрсаулардан қос аяқтап секіру. Заттар мен кедергілер арасынан өту. Жалпы дамыту жаттығуларын нақты орындауды үйрету. <b>Оқу қызметі барысы</b> <i>Кіріспе бөлім</i></p>
--	---------------------	--	---	---	--	---



<p><b>Жаратылыстану</b> Тақырыбы: «Табиғатты аялай білейік» <b>Мақсаты;</b> Табиғат туралы түсініктерін қалыптастыру. Көктемгі табиғат әлемімен таныстыру. <b>Оқу қызметі барысы</b> Шаттық шеңбер Ойын «Ойлан тап» Ғарыш туралы түсінік беру. Сұрақ жауап. Сергіту сәті Суретпен жұмыс. <b>Қорытынды</b> Сұрақтар қою арқылы қорытындылау, балаларды мақтау, мадақтау.</p>	<p><b>2 Шығармашылық Апликация</b> Тақырыбы «Жаңбырлы күн» Мақсаты: Балалардың жаңбыр туралы түсініктерін кеңейту. Бейнелеу біліктерін дамыту. <b>Оқу қызметі барысы</b> Жылулық шеңбері Ойын: «Суда жүземіз?» Жаңбыр туралы әңгімелесу Үлгі суретпен жұмыс Жұмыс ретін түсіндіру Сергіту сәті Түрлі қағаздан тамшылардың бейнесін қиып жапсыру. <b>Қорытынды</b> Көрме ұйымдастыру ,балаларды мадақтау</p>	<p>сөздерді оқу. Суретпен жұмыс Тіл ұстарту жаттығуы <b>Қорытынды</b> Өтілген тақырып бойынша сұрақтар қою арқылы мақтау, мадақтау</p> <p><b>2Әлеумет Қоршаған ортамен таныстыру</b> Тақырыбы «Табиғаттың жас достары» <b>Мақсаты;</b> Табиғат қорғаушылары туралы балалардың ойында бекіту, су астындағы тіршілік иелерінің атын атауға үйрету. <b>Оқу қызметі барысы</b> Шеңберде ойын; «Ойлан тап» Жұмбақтар шешу Суретпен жұмыс Сергіту сәті Табиғат қорғаушылары</p>	<p>Жұптасып жүру және жүгіру. Аяқ ұшымен, өкшемен жүру. Ж.Д.Ж. ленталармен Негізгі қимылдар Орындық үстімен текшелерден аттап жүру, бірнеше құрсаулардан қос аяқтап секіру. Қимылды ойын; «Қармақ» <b>Қорытынды</b>балаларды мақтау, мадақтау <b>2 Таным Қарапайым математикалық ұғымды қалыптастыру</b> Тақырыбы; «Туған күнге сыйлық». Мақсаты;</p>	<p>Жұптасып жүру және жүгіру. Аяқ ұшымен, өкшемен жүру. Ж.Д.Ж. ленталармен Негізгі қимылдар Орындық үстімен текшелерден аттап жүру, бірнеше құрсаулардан қос аяқтап секіру. Қимылды ойын; «Мысық пен тышқан» <b>Қорытынды</b>балаларды мақтау, мадақтау <b>2Коммуникация</b> Көркем әдебиет Тақырыбы; «Түлкі мен тырна ертегісі».</p>
---	---	---	---	---



			<p><b>2Әлеумет</b>  <b>Өзін өзі тану</b>  Тақырыбы:  «Табиғат аясында серуен»  <b>Мақсаты:</b>  Балалардың сөздік қорларын дамыту, түсінік беру.  Табиғат туралы айта білуге тәрбиелеу.  <b>Оқу қызметі барысы</b>  Шаттық шеңбері  Ойын; «Суретте не көрдің?»  Тыныштық сәті  Сурет арқылы әңгімелесу  Мақал мәтелдер айту  Сергіту сәті  Дәптермен жұмыс  <b>Қорытынды</b>  сұрақ-жауап арқылы қорытындылау</p>	<p>туралы әңгімелесу.  Слайд тамашалау  <b>Қорытынды</b>  Тақырып бойынша сұрақтар қою арқылы қорытындылау</p>	<p>Балалардың ойлау қабілетін, зейінін дамыту, санау түрлерін қайталау, сандар , туралы түсініктерін тиянақтау. Арифметикалық амалдарды орындату.  <b>Оқу қызметі барысы</b>  Шаттық шеңбер.  Карточкамен жұмыс жасау  Сергіту сәті  Ойын; «Қай сан жоқ?»  5-10 дейінгі Сандар туралы түсініктерін тиянақтау.  Суретпен жұмыс  Зайцев кестесімен жұмыс  Дәптермен жұмыс.  <b>Қорытынды</b></p>	<p>Мақсаты;  Ертегінің мазмұнын түсініп, өз сөзімен айта білуге үйрету.  Балалардың ойлау, сөйлеу қабілеттерін дамыту.  <b>Оқу қызметі барысы</b>  Шаттық шеңбер.  Карточкамен жұмыс жасау  Сергіту сәті  Ойын; «Қандай ертегі?»  Түлкі мен тырна туралы түсінік беру.  Суретпен жұмыс.  <b>Қорытынды</b>  Балаларды мақтау, бағалау  <b>ЗШығармашылық</b>  <b>Сурет салу</b>  Тақырыбы;  «Көктем</p>
--	--	--	---	--	--	---



					<p>Балаларды мақтау, бағалау</p> <p><b>ЗШығармашылық</b></p> <p><b>Мүсіндеу</b></p> <p>Тақырыбы;</p> <p>«Құстың ұясы»</p> <p>Мақсаты;</p> <p>Ермексазды домалату, шымш у, жалпайту тәсілдерін қолдана отырып құстың ұясының мүсінін жасай білуге үйрету.</p> <p><b>Оқу қызметі барысы</b></p> <p>Шаттық шеңбері Д\О; «Не қайда болады?»</p> <p>Мүсіндеу тәсілдерін түсіндіру</p> <p>Сергіту сәті</p> <p>Әңгімелесу</p> <p>Ертегіні оқып түсіндіріп беру.</p> <p>Суретпен жұмыс</p>	<p>кереметтері»</p> <p>Мақсаты; Үлгі бойынша сурет сала білуге және бояй білуге үйрету.</p> <p><b>Оқу қызметі барысы</b></p> <p>Шаттық шеңбері Д\О; «Не қажет?»</p> <p>Сурет салу тәсілдерін түсіндіру</p> <p>Сергіту сәті</p> <p>Әңгімелесу</p> <p>Суретпен жұмыс</p> <p>Үлгі бойынша көктем мезгілінің суретін салып бояу.</p> <p><b>Қорытынды</b></p> <p>Көрме ұйымдастыру, балаларды мақтау.</p>
--	--	--	--	--	--	--



					<p>Ермексаздан құстың ұясын мүсіндеу. <b>Қорытынды</b> Көрме ұйымдастыру, балаларды мақтау.</p>
Серуен	10.20.- 12.10.	<p>Серуенге дайындық . Кийімдерін киюде , бір қатарға тұруға , қатармен жүруді қалыптастыру. Картотека №8 Көктем айы</p>			
		<b>№5</b> Бұлттарды бақылау	<b>№6</b> Аспанды бақылау	<b>№7</b> Жыл құстарын бақылау.	<b>№8</b> Бұлтты бақылау
Серуеннен оралу	12.20	<p>Қатарға тұрып топқа оралу. Балалардың реттілікпен кийімдерін шешуді, орнына реттеп қоюды үйрету, жуыну шараларын дұрыс қолдануға қалыптастыру.</p>			
Түскі ас	12.30- 13.00	<p>Балалардың назарын тағамға аудару , мәдениетті тамақтануға баулу бойынша жеке жұмыс , әдеп ережесі.</p>			
Тәтті ұйқы	13.00.- 15.10	<p>Кийімдерін орындыққа реттеп жинап қоюды үйрету .Балалардың тыныш ұйықтауына жағымды жағдай орнату.</p>			
Біртіндеп ұйқыдан ояту , ауа, су шаралары	15.10- 15.40	<p>Төсекте жатып жаттығу жасау , керілу, велосипед айдау, аяқ – қолды қайшылау және т.б Жалпақ табандылықтан алдын алу мақсатында ортопедиялық жол бойынша жүру. Білімді кеңейту және мәдени – сапалық дағдыларды орнату.</p>			
Бесін ас	15.40.- 16.00.	<p>Балалардың назарын тағамға орнату, мәдениетті тамақтануға баулу бойынша жеке жұмыс.</p>			



Вариативтік компонент	16.00.- 16.30.	«Шебер қолдар» Тақырыбы: «Домбыра» Мақсаты: Домбыра туралы балаларға түсінік беру, қағаздан домбыраны қиып жасау.	«Ертегілер еліне саяхат» Тақырыбы: «Аурудан қалған күштірек» Мақсаты: Балалардың сөздік қорын дамыту тіл байлығын дамыту.		«Туған өлкеңді таны» Тақырыбы: «Жайлау, киіз үй» Мақсаты: Жайлау киіз үй туралы әңгімелесу.
	Ойындар дербес әрекет	16.30.- 17.00	Сюжеттік рөлдік ойын «Мектеп»	«Суретті кітапшаларды бояу»	Сюжеттік рөлдік ойын; «Тігінші»
Баланың жеке дамуы Қартатекасына сәйкес жеке дамуы		«Көңілді Көктем мезгілі»	«Көңілді Көктем мезгілі»	«Көңілді Көктем мезгілі»	«Көңілді Көктем мезгілі»
		Асылбек Бекасылды Мақсаты: Отбасы мүшелерін ағай білуге үйрету.	Қолдасбек Санжарды Мақсаты:Отбасы мүшелері туралы ағай білуге үйрету.	Рауанқызы Аяулымды Мақсаты: Жануарлар түрін ағай білуге үйрету.	Абдырахым Нұрмұхаммедті Мақсаты:Жыл құстары туралы айта білуге үйрету.
Серуенге дайындық Серуен	17.00- 18.00	Киіну , серуенге шығу , қимылды ойындар ойнау .			«Көңілді Көкте м мезгілі» Өмірбай Азаматты Мақсаты: Пішіндерді дұрыс атауға , Жүп және так сандарды қайталау және атауды үйрету.
		Қимылды ойын	Қимылды ойын	Қимылды ойын	Қимылды ойын



	18.00.- 18.30.	«Тышқан мен мысық»  Кеңес Бала өміріндегі тазалық туралы маңызы	«Аюдың жидегін тереміз»  Ата-аналарға балалармен жыл мезгілдерінің атауларын қайталау	«Аяғынды сулама»  Балаларды ата – анасына табыстау , әңгімелесу. Балабақшаға кешікпей келу.	«Жалауға қарай жүгір»  Баламен жеке жұмыс жасау, көңіл бояу	ойын «Торғай мен мысық»  Балабақшаның тәртібіне қарай кешікпей келуін ескеру.
Балалардың үйге қайтуы						

Тәрбиеші :  А.Усенбаева

Тексерді әдіскер :  Э.Бекмуратова





Бекітемін  
Менгеруші А.Калмуратова

3-апта (18 -20наурыз 2024 жыл)

«Сұңқар» ересек тобы

Өтпелі тақырып «Алғашқы тамшылар!»

Тақырыпша: «Армысың Наурыз!»

Күн тәртібі	Уақыты	Дүйсенбі 18.03.2019ж	Сейсенбі 19.03.2019ж	Сәрсенбі 20.03.2019ж
Балаларды қабылдау. Ата -аналармен әңгімелеу.	8.00 8.30	<b>Тәрбиешінің балалармен қарым –қатынасы: Қайырлы таң!</b> Амандасу, балаларды ата-аналардан қабылдау.Баланың тазалығын, денсаулығын тексеріп, жақсы көңіл –күймен қабылдап алу. Жағымды жағдай орнату. Көктем мезгілі туралы әңгімелесу		
Ойындар (үстел үсті, саусақ және т.б)		Д/О «Көктем айларын ата?»	Фотосуреттер қарастыру «Отбасы мүшелері»	«Қызыл телпек» ертегісін сахналап көрсету
Таңертеңгі гимнастика		Жаттығулар кешені картотека №8, комплекс №3		
Таңғы ас	8.45- 09.00	Асқа отыру: Түзу отырып, дұрыс тамақтануға үйрету. Дастархан басында әдептілікті сақтауға тәрбиелеу.		
Ойындар, ұйымдастырылған оқу қызметіне (ҰОҚ) дайындық.	09.00- 09.15	<b>Балалармен ұйымдастырылған оқу қызметін ұйымдастыруда ойындар және бояу қимылды ойын жаттығулары.</b>		
		Д/О; «Пирамида құрастыр»	Д/О: «Дауысын сал»	Д/О: «Қуыршақты киіндіреміз»



Мектепке дейінгі ұйым кестесі бойынша ұйымдастырылған оқу қызметі

09.20.-  
10.20

### 1. Коммуникация

#### Сөйлеуді дамыту

Тақырыбы; «Наурыз мерекесі»

#### Мақсаты;

Балаларды сурет мазмұны бойынша өз беттерінше сөйлемді құрап айта білуге үйрету. Наурыз мерекесі туралы түсінік беру. Мерекелік көңіл-күй орнату.

#### Оқу қызметі барысы

#### Шаттық шеңбері

Суретпен жұмыс  
Слайд тамашалау  
Мереке туралы түсінік беру.  
Сергіту сәті  
Ойын; «Әуеніне қарай таны?»

Тақпақтар айту.

Наурыз мерекесі туралы түсінік беру.

#### Қорытынды

Балаларды мақтау, мадақтау

#### 2Таным

#### Жаратылыстану

Тақырыбы: «Табиғаттағы маусымдық құбылыстар»

#### Мақсаты; Әрбір жыл

мезгілдері туралы

білімдерін кеңейту, олардың

### 1. Денсаулық

#### Денешынықтыру

Тақырыбы; «Доға астымен еңбектеу, қос аяқтап заттар арасымен секіру.

**Мақсаты:** «Доға астымен еңбектеу, қос аяқтап заттар арасымен секіру. Жұптасып жүру және жүгіруге үйрету.

#### Оқу қызметі барысы

Кіріспе бөлім

Жұптасып жүру және жүгіруге үйрету, үйрекше отырып жүру.

Ж.Д.Ж.затсыз

Негізгі қимылдар

Доға астымен еңбектеу, қос аяқтап заттар арасымен секіру.

Қимылды ойын;

«Аюлар мен аралар»

Қорытынды балаларды мақтау, мадақтау

#### 2 Шығармашылық

#### Апликация

Тақырыбы «Көктем»

Мақсаты: Балалардың көктем туралы түсініктерін кеңейту.

Жыл мезгілдері туралы әгімелей білуге үйрету. Бейнелеу біліктерін дамыту.

#### Оқу қызметі барысы

Жылулық шеңбері

### 1. Коммуникация

#### Сауат ашу негіздері

Тақырыбы: «Ый дыбысы және әрпімен таныстыру»

**Мақсаты; Ыйдыбысы және әрпімен таныстыру** қолын жазуға дайындау, бірнеше сөзден тұратын сөйлем құрау, буындарға бөлуге үйрету.

#### Оқу қызметі барысы

Ойын; «Сөз ойла тез ойла»

Видеоматериалдан «Ый» әрпінен басталатын заттар атауларының сөздерін көріп тыңдату, қайталау «Ый» әрпімен таныстыру

Ы әрпін ауада сосын, дәптерге жазу.

Сергіту сәті

Жүнісбеков кестесінен Ы дыбысын тауып сөздерді оқу.

Суретпен жұмыс

Тіл ұстарту жаттығуы

Қорытынды Өтілген тақырып бойынша сұрақтар қою арқылы мақтау, мадақтау

#### 2Таным

#### Құрастыру

Тақырыбы «Бәйшешек гүлі»

Мақсаты; Балалардың



	<p>ерекшеліктерін ажырата білуге үйрету.</p> <p><b>Оқу қызметі барысы</b></p> <p>Шаттық шеңбер</p> <p>Ойын «Жыл мезгілдерін ата?»</p> <p>Көктем туралы түсінік беру.</p> <p>Сұрақ жасау.</p> <p>Сергіту сәті</p> <p>Суретпен жұмыс.</p> <p><b>Қорытынды</b></p> <p>Сұрақтар қою арқылы қорытындылау, балаларды мақтау, мадақтау</p>	<p>Ойын: «Кім қай жыл мезгілін жақсы көреді?»</p> <p>«Көктем» әңгімесін балаларға оқып беру.</p> <p>Үлгі суретпен жұмыс</p> <p>Жұмыс ретін түсіндіру</p> <p>Сергіту сәті</p> <p>Түрлі қағаздан көктемгі гүлдердің бейнесін қиып жапсыру. (ұжымдық жұмыс)</p> <p><b>Қорытынды</b></p> <p>Көрме ұйымдастырубалаларды мадақтау</p> <p><b>2Әлеумет</b></p> <p><b>Өзін өзі тану</b></p> <p>Тақырыбы: «Адам әлем бөлшегі»</p> <p><b>Мақсаты:</b></p> <p>Балалардың сөздік қорларын дамыту, түсінік беру.</p> <p>Адамның қасиеттері мен ерекшеліктері туралы айта білуге үйрету.</p> <p><b>Оқу қызметі барысы</b></p> <p>Шаттық шеңбері</p> <p>Ойын: «Суретте не көрдің?»</p> <p>Тыныштық сәті</p> <p>Сурет арқылы әңгімелесу</p> <p>Мақал мәтелдер айту.</p> <p>Мереке туралы әңгімелесу.</p> <p>Сергіту сәті</p> <p>Дәптермен жұмыс</p>	<p>көктем мезгілі туралы түсініктерін қалыптастыру, көктегі табиғат туралы айта үйрету. Бәйшешек гүлі туралы түсінік беру.</p> <p><b>Оқу қызметі барысы</b></p> <p>Шеңберде ойын; «Гүлдерді жинақта»</p> <p>Жұмбақтар шеуі</p> <p>Суретпен жұмыс</p> <p>Сергіту сәті</p> <p>Табиғат туралы әңгімелей білуге үйрету.</p> <p>Табиғи материалдардан көктем бәйшешек гүлінің бейнесін жасап құрастыру.</p> <p><b>Қорытынды</b></p> <p>Тақырып бойынша сұрақтар қою арқылы қорытындылау</p>
--	---	--	--



			<i>Қорытынды сұрақ-жауап арқылы қорытындылау</i>	
<b>Серуен</b>	<b>10.20.- 12.10.</b>		<b>Серуенге дайындық .</b> Киімдерін киюде , бір қағарға тұруға , қатармен жүруді қалыптастыру. Картотека №8 Көктем айы 1. Бақылау 2. Еңбек 3. Жеке жұмыс 4.Қимылды ойын 5. Дербес ойын	
		<i>№1</i>	<i>№2</i>	<i>№3</i>
		<i>Көктемгі ағашты бақылау</i>	<i>Жаңбырды бақылау</i>	<i>Құстарды бақылау</i>
<b>Серуеннен оралу</b>	<b>12.20</b>		<b>Қағарға тұрып топқа оралу.</b> Балалардың реттілікпен киімдерін шешуді, орнына реттеп қоюды үйрету, жуыну шараларын дұрыс қолдануға қалыптастыру. Балалардың назарын тағамға аудару , мәдениетті тамақтануға баулу бойынша жеке жұмыс , әдеп ережесі.	
<b>Түскі ас</b>	<b>12.30- 13.00</b>			
<b>Тәтті ұйқы</b>	<b>13.00.- 15.10</b>		Киімдерін орындыққа реттеп жинап қоюды үйрету .Балалардың тыныш ұйықтауына жағымды жағдай орнату.	
<b>Біртіндеп ұйқыдан ояту , ауа, су шаралары</b>	<b>15.10- 15.40</b>		Төсекте жатып жағтығу жасау , керілу, велосипед айдау, аяқ – қолды қайшылау және т.б Жалпақ табандылықтан алдын алу мақсатында ортопедиялық жол бойынша жүру. Білімді кеңейту және мәдени – сапалық дағдыларды орнату.	
<b>Бесін ас!</b>	<b>15.40.- 16.00.</b>		Балалардың назарын тағамға орнату, мәдениетті тамақтануға баулу бойынша жеке жұмыс.	



Вариативтік компонент	16.00.- 16.30.	Шебер қолдар Тақырыбы; «Киіз үй» Мақсаты; Киіз үй туралы түсінік беру, жасай білуге үйрету. Киіз үй бөліктерімен таныстыру.		«Ертегілер еліне саяхат» Тақырыбы; «Алпыстан келгеннен ақыл сұра» ертегісі Мақсаты; Үлкендерге құрметпен қарауға, сыйлай білуге үйрету. Ертегі мазмұнын түсініп өз сөзімен жеткізе білуге үйрету.
Ойындар дербес әрекет	16.30.- 17.00	Сюжеттік рөлдік ойын; «Дәріхана»	«Суретті кітапшаларды бояу»	Сюжеттік рөлдік ойын; «Тігінші»
Баланың жеке дамуы		«Көңілді көктем мезгілі»	«Көңілді көктем мезгілі»	«Көңілді көктем мезгілі»
Картатекасына сәйкес жеке дамуы		Қолдасбек Санжарды Мақсаты; Көктем айларын атай білуге үйрету.	Абдырахым Нұрмұхаммедті Мақсаты: Жануарлар түрін атай білуге үйрету.	Рауанқызы Аяулымды Мақсаты: Жыл құстары туралы айта білуге үйрету.
Серуенге дайындық	17.00- 18.00	Киіну, серуенге шығу, қимылды ойындар ойнау.		
Серуен		Қимылды ойын; «Асық ату»	Қимылды ойын «Арқан тартыс»	Қимылды ойын «Қыз қуу»
Балалардың үйге қайтуы	18.00.- 18.30.	Балаларды ата анасына табыстау, әңгімелесу.	Балаларды ата –анасына табыстау, әңгімелесу.	Баламен жеке жұмыс жасау, көңіл бөлу.

Тәрбиеші : А.Усенбаева

Тексерді әдіскер : Э.Бекмуратова





Бекітемін  
Менгерушісі А.Калмуратова

4-апта (26 -29 наурыз 2022 жыл)

«Сұңқар» ересек тобы

Өтпелі тақырып «Алғашқы тамшылар!»  
Тақырыпша: «Театр әлемі. Ертегілер әлемі.»

Күн тәртібі	Уақыты	Сейсенбі 26.03.2022ж	Сәрсенбі 27.03.2022ж	Бейсенбі 28.03.2022ж	Жұма 29.03.2022ж
Балаларды қабылдау. Ата -аналармен әңгімелеу. Ойындар (үстел үсті, саусақ және т.б)	8.00 8.30	<b>Тәрбиешінің балалармен қарым –қатынасы: Қайырлы таң!</b> Амандасу, балаларды ата-аналардан қабылдау. Баланың тазалығын, денсаулығын тексеріп, жақсы көңіл –күймен қабылдап алу. Жағымды жағдай орнату. Көктем мезгілі туралы әңгімелесу			
		Д/О «Көктем айларын ата?»	Фотосуреттер қарастыру «Наурыз мерекесі»	«Үйшік» ертегісін сахналап көрсету	Д/о «Түстерді ата»
Таңертеңгі гимнастика		Жаттығулар кешені картотека №8, комплекс №3			
Таңғы ас	8.45- 09.00	Асқа отыру: Түзу отырып, дұрыс тамақтануға үйрету. Дастархан басында әдептілікті сақтауға тәрбиелеу.			
Ойындар, ұйымдастырылған оқу қызметіне (ҰОҚ) дайындық.	09.00- 09.15	<b>Балалармен ұйымдастырылған оқу қызметін ұйымдастыруда ойындар және бояу қимылды ойын жаттығулары.</b>			
		Д/О; «Пирамида құрастыр»	Д/О: «Төлдерін ата?»	Д/О: «Қуыршақты киіндіреміз»	Д/О: «Киім түрлерін ата»



Мектепке дейінгі ұйым кестесі бойынша ұйымдастырылған оқу қызметі

09.20.-  
10.20

**1. Денсаулық Қауіпсіз мінез- құлық негіздері**

Тақырыбы; «Адамның дене мүшелері»

**Мақсаты:** Балаларға адамның дене мүшелері туралы түсінік беру, олардың ерекшеліктері мен қызметтері туралы айта білуге үйрету.

**Оқу қызметі барысы**

*Шаттық шеңбері*

*Суретпен жұмыс*

*Адам және оның дене мүшелері туралы*

*түсінік беру.*

*Сергіту сәті*

*Ойын; «Сурет бойынша әңгімеле»*

*Слайд көрсету*

**Қорытынды** балаларды мақтау, мадақтау

**2 Шығармашылық**

**Апликация**

Тақырыбы «Гүлдер»

**Мақсаты:** Балалардың гүлдер туралы

түсініктерін кеңейту.

Гүлдер түрлерін атай білуге үйрету. Бейнелеу

**1.. Коммуникация Сауат ашу негіздері**

*Тақырыбы:* «Бізге таныс әріптер»

**Мақсаты;** Қолын жазуға дайындау, бірнеше сөзден тұратын сөйлем құрау, буындарға бөлуге үйрету.

**Оқу қызметі барысы**

*Ойын; «Сөз ойла тез ойла»*

*Балалармен алфавит бойынша экскурсия жасау.*

*Жұмбақтар шешу.*

*Ойын; «Құрсаудан құрсауға»*

*Суретпен жұмыс*

*Жеке карточкалармен жұмыс.*

*Тіл ұстарту жаттығуы*

**Қорытынды**

*Өтілген тақырып бойынша сұрақтар қою арқылы*

*мақтау, мадақтау*

**2 Әлеумет**

**Экология негіздері**

*Тақырыбы «Жыл мезгілі Көктем»*

**Мақсаты;** Балалардың

**1. Денсаулық Денешынықтыру**

*Тақырыбы;* «Екі аяғының арасына допты қысып алып секіру, екі қолына зат ұстап гимнастикалық орындық үстінен жүріп өту»

**Мақсаты:** Екі аяғының арасына допты қысып алып секіру, екі қолына зат ұстап гимнастикалық орындық үстінен жүріп өту. Жалпы дамыту жаттығуларын нақты орындауды үйрету

**Оқу қызметі барысы**

*Кіріспе бөлім*

*Жұптасып жүру*

*және жүгіруге*

*үйрету, үйрекше*

*отырып жүру.*

*Ж.Д.Ж. гимнастикалық таяқшалармен*

*Негізгі қимылдар* Екі аяғының арасына

допты қысып алып секіру, екі қолына зат ұстап гимнастикалық

**1. Денсаулық Денешынықтыру**

*Тақырыбы;* «Екі аяғының арасына допты қысып алып секіру, екі қолына зат ұстап гимнастикалық орындық үстінен жүріп өту»

**Мақсаты:** Екі аяғының арасына допты қысып алып секіру, екі қолына зат ұстап гимнастикалық орындық үстінен жүріп өту. Жалпы дамыту

жаттығуларын нақты орындауды үйрету

**Оқу қызметі барысы**

*Кіріспе бөлім*

*Жұптасып жүру*

*және жүгіруге*

*үйрету, үйрекше*

*отырып жүру.*

*Ж.Д.Ж. гимнастикалық*

*таяқшалармен*



біліктерін дамыту.  
**Оқу қызметі барысы**  
 Жылулық шеңбері  
 Ойын: «Гүлдерді жинақта?»  
 Гүл атауларымен таныстыру, әңгімелесу  
 Үлгі суретпен жұмыс  
 Жұмыс ретін түсіндіру  
 Сергіту сәті  
 Түрлі қағаздан гүлдің бейнесін қиып жапсыру.  
**Қорытынды**  
 Көрме ұйымдастыру, балаларды мадақтау

**2Әлеумет**  
**Өзін өзі тану**  
*Тақырыбы; «Мен осындай баламын»*  
**Мақсаты:**  
*Балалардың сөздік қорларын дамыту, түсінік беру.*  
*Адамның құндылықтары жақсы қасиеттері туралы айта білуге тәрбиелеу.*  
**Оқу қызметі барысы**  
 Шаттық шеңбері  
 Ойын; «Суретте не көрдің?»

*көктем мезгілі туралы түсініктерін қалыптастыру, көктемгі табиғат туралы айта үйрету.*  
**Оқу қызметі барысы**  
 Шеңберде ойын; «Жыл мезгілдерін ата?»  
 Жұмбақтар шешу  
 Суретпен жұмыс  
 Сергіту сәті  
 Көктем табиғат туралы әңгімелей білуге үйрету.  
 Тақпақтар айту.  
**Қорытынды**  
 Тақырып бойынша сұрақтар қою арқылы қорытындылау.

орындық үстінен жүріп өту.  
*Қимылды ойын; «Асық ату»*  
**Қорытынды** балаларды мақтау, мадақтау

**2 Таным**  
**Қарапайым математикалық ұғымды қалыптастыру**  
 Тақырыбы; «Заттарды теңестіру»  
**Мақсаты;** Бала лардың ойлау қабілеттерін арттыру, заттарды салыстыруға, сандарды санай білуге үйрету.  
**Оқу қызметі барысы**  
 Шаттық шеңбер.  
 Карточкамен жұмыс жасау  
 Сергіту сәті  
 Ойын; «Қайсысы ауыр?»  
 Заттарды салыстыру, сандарды санау.  
 Суретпен жұмыс  
 Зайцев кестесімен

*Негізгі қимылдар*  
 Екі аяғының арасына допты қысып алып секіру, екі қолына зат ұстап гимнастикалық орындық үстінен жүріп өту.  
*Қимылды ойын; «Асық ату»*  
**Қорытынды** балаларды мақтау, мадақтау.  
**2Коммуникация**  
**Драма**  
 Тақырыбы; «Күлше қыз ертегісі».  
 Мақсаты; Ертегі мазмұнын түсініп, өз сөзімен айта білуге үйрету.  
 Балалардың ойлау, сөйлеу қабілеттерін дамыту.  
**Оқу қызметі барысы**  
 Шаттық шеңбер.  
 Карточкамен жұмыс жасау  
 Сергіту сәті



		<p>Тыныштық сәті  Сурет арқылы  әңгімелесу  Мақал мәтелдер айту  Сергіту сәті  Дәптермен жұмыс  Қорытынды  сұрақ-жауап арқылы  қорытындылау</p>	<p>жұмыс  Дәптермен жұмыс.  <b>Қорытынды</b>  Балаларды  мақтау, бағалау</p> <p><b>ЗШЫғармашылық</b>  <b>Мүсіндеу</b>  Тақырыбы; « Аю  бауырсақпен кездесті»  Мақсаты;Ермексазды  домалату, шымшу, жал  пайту тәсілдерін  қолдана отырып түрлі  гүлдер мүсінін жасай  білуге үйрету.</p> <p><b>Оқу қызметі барысы</b>  Шағтық шеңбері  Д\О; «Ертегі түрлерін  ата?»  Мүсіндеу тәсілдерін  түсіндіру  Сергіту сәті  Әңгімелесу  Суретпен жұмыс  Ермексаздан түрлі аю  мен бауырсақты  мүсіндеу.</p> <p><b>Қорытынды</b>  Көрме ұйымдастыру,  балаларды мақтау.</p>	<p>Ойын;  «Дауысынан таны»  Күлше қыз  ертегісін оқып  беру.  Суретпен жұмыс.  <b>Қорытынды</b>  Балаларды  мақтау, бағалау  <b>ЗШЫғармашылы</b>  <b>қ</b>  <b>Сурет салу</b>  Тақырыбы; «Қазак  ертегілер желісі  бойынша сурет  салу»  Мақсаты; Үлгі  бойынша сурет  сала білуге және  бояй білуге  үйрету. Қазақ  ертегілерімен  таныстыру.  <b>Оқу қызметі</b>  <b>барысы</b>  Шағтық шеңбері  Д\О; «Қай ертегі?»  Сурет салу  тәсілдерін  түсіндіру  Сергіту сәті  Әңгімелесу</p>
--	--	---	---	--



					<p>Суретпен жұмыс Үлгі бойынша қазақ ертегілері желісі бойынша суретін салып баяу. <b>Қорытынды</b> Көрме ұйымдастыру, балаларды мақтау.</p>
<p><b>Серуен</b></p>	<p>10.20.- 12.10.</p>	<p><b>Серуенге дайындық .</b> Киімдерін киюде , бір қатарға тұруға , қатармен жүруді қалыптастыру. Картотека №8 Көктем айы</p>	<p>1. Бақылау 2. Еңбек 3. Жеке жұмыс 4.Қимылды ойын 5. Дербес ойын</p>		
<p><b>Серуеннен оралу</b></p>	<p>12.20</p>	<p><b>№9</b> <i>Көктемгі ағашты бақылау</i></p>	<p><b>№10</b> <i>Жаңбырды бақылау.</i></p>	<p><b>№11</b> <i>Күстарды бақылау</i></p>	<p><b>№12</b> <i>Ауа райын бақылау</i></p>
<p><b>Түскі ас</b></p>	<p>12.30- 13.00</p>	<p>Қатарға тұрып топқа оралу. Балалардың реттілікпен киімдерін шешуді, орнына реттеп қоюды үйрету, жуыну шараларын дұрыс қолдануға қалыптастыру.</p>	<p>Балалардың назарын тағамға аудару , мәдениетті тамақтануға баулу бойынша жеке жұмыс , әдеп ережесі.</p>		
<p><b>Тәтті ұйқы</b></p>	<p>13.00.- 15.10</p>	<p>Киімдерін орындыққа реттеп жинап қоюды үйрету .Балалардың тыныш ұйықтауына жағымды жағдай орнату.</p>			
<p><b>Біртіндеп ұйқыдан ояту , ауа, су шаралары</b></p>	<p>15.10- 15.40</p>	<p>Төсекте жатып жаттығу жасау , керілу, велосипед айдау, аяқ – қолды қайшылау және т.б Жалпақ табандылықтан алдын алу мақсатында ортопедиялық жол бойынша жүру. Білімді кеңейту және мәдени – сапалық дағдыларды орнату.</p>			
<p><b>Бесін ас!</b></p>	<p>15.40.- 16.00.</p>	<p>Балалардың назарын тағамға орнату, мәдениетті тамақтануға баулу бойынша жеке жұмыс.</p>			



<p><b>Вариативтік компонент</b></p>	<p><b>16.00.- 16.30.</b></p>		<p>«Ертегілер еліне саяхат» Тақырыбы; «Мақта қыз бен мысық» Мақсаты; Ертегі мазмұнын түсініп айта білуге үйрету. Балалардың ойлау, сөйлеу қабілеттерін дамыту, өз сөзімен жеткізе білуге үйрету.</p>		<p>«Туған өлкенді таны» Тақырыбы; «Қызыл кітапқа енгізілген Қазақстандағы жануарлар» Мақсаты; Қызыл кітапқа енген жануарлар туралы түсінік беру. Жануарлар аттарын атай білуге үйрету.</p>
<p><b>Ойындар дербес әрекет</b></p>	<p><b>16.30.- 17.00</b></p>	<p>Сюжеттік рөлдік ойын; «Мектеп»</p>	<p>«Суретгі кітапшаларды бояу»</p>	<p>Сюжеттік рөлдік ойын; «Шеберхана»</p>	<p>«Үйшік» ертегісін тыңдату.</p>
<p><b>Баланың жеке дамуы</b></p>		<p>«Көңілді көктем мезгілі»</p>	<p>«Көңілді көктем мезгілі»</p>	<p>«Көңілді көктем мезгілі»</p>	<p>«Көңілді көктем мезгілі»</p>
<p><b>Қартатекасына сәйкес жеке дамуы</b></p>		<p><i>Нұржан Арсен</i> <i>Мақсаты; Көктем айларын атай білуге үйрету.</i></p>	<p><i>Оразбаева Нұрайды</i> <i>Мақсаты: Жануарлар түрін ағай білуге үйрету.</i></p>	<p>Рауанқызы Аяулымды Мақсаты: Жыл құстары туралы айта білуге үйрету.</p>	<p><i>Рахай Інжүді</i> <i>Мақсаты:</i> Пішіндерді дұрыс атауға, сандарды санай білуге үйрету.</p>
<p><b>Серуенге дайындық</b></p>	<p><b>17.00- 18.00</b></p>	<p>Кініну, серуенге шығу, қимылды ойындар ойнау.</p>			
<p><b>Серуен</b></p>		<p>Қимылды ойын;</p>	<p>Қимылды ойын</p>	<p>Қимылды ойын</p>	<p>Қимылды ойын</p>



Балалардың үйге қайтуы	18.00.- 18.30.	«Көкпар» Балаларды ата анасына табыстау, әңгімелесу.	«Асық ату» Балаларды ата –анасына табыстау , әңгімелесу. Балабақшаға кешікпей келу.	«Арқан тартыс» Баламен жеке жұмыс жасау, көңіл бөлу.	«Қыз қуу» Балабақшаның тәртібіне қарай кешікпей келуін ескеру.
------------------------	-------------------	---	---	---	---

Тәрбиеші : С.С.С. А.Усенбаева

Тексерді әдіскер : Э.Бекмуратова Э.Бекмуратова





Бекітемін  
Менгерушісі **А. Калмурагова**

## 1-апта ( 01-05 сәуір 2022 жыл)

«Сұңқар» ересек тобы

Өтпелі тақырып «Дені саудың жаны сау!»

Тақырыпша: «Ауырмаудың жолы»

Күн тәртiбi	Уақыты	Дүйсенбi	Сейсенбi	Сәрсенбi	Бейсенбi	Жұма
Балаларды қабылдау. Ата -аналармен әңгімелеу.	8.00 8.30	01.04.2022ж	02.04.2022ж	03.04.2022ж	04.04.2022ж	05.04.2022
Ойындар (үстел үсті, саусақ және т.б)		Тәрбиешінің балалармен қарым –қатынасы: Қайырлы таң! Амандасу, балаларды ата-аналардан қабылдау.Баланың тазалығын, денсаулығын тексеріп, жақсы көңіл –күймен қабылдап алу. Жағымды жағдай орнату. Көктем мезгілі туралы әңгімелесу				
Таңертеңгі гимнастика		Үстел үсті, саусақ және т.б ойындар	Фото суреттер қарастыру «Жануарлар әлемі»	Фотосуреттер қарастыру «Жыл мезгілдері»	«Бауырсақ» ертегісін сахналап көрсету	Д/О «Отбасы мүшелерін ата?»
Таңғы ас	8.45-09.00	Жаттығулар кешені каргоотека №9, комплекс №4				
Ойындар, ұйымдастырылған оқу қызметіне (ҰОҚ) дайындық.	09.00-09.15	Асқа отыру: Түзу отырып, дұрыс тамақтануға үйрету. Дастархан басында әдептілікті сақтауға тәрбиелеу.				
		Д/о: «Жыл құстарын ата»	Д/О: «Жануарларды ата?»	Д/О: «Үй құстарын ата?»		Д/О: «Гүлдерді жинақта»
		Балалармен ұйымдастырылған оқу қызметін ұйымдастыруда ойындар және бояу қимылды ойын жаттығулары.				
		Д/о: «Жыл құстарын ата»		Д/О: «Куыршақты киіндіреміз»		Д/О: «Гүлдерді жинақта»



<p>Мектепке дейінгі ұйым кестесі бойынша ұйымдастырылған оқу қызметі</p>	<p>09.20.- 10.20</p>	<p><b>1.Коммуникация</b> Сөйлеуді дамыту Тақырыбы; «Денсаулық еліне саяхат» <b>Мақсаты;</b> Балаларды сурет мазмұны бойынша өз беттерінше сөйлемді құрап айта білуге үйрету. <i>Денсаулық тазалық туралы түсінік беру.</i> <b>Оқу қызметі барысы</b> <i>Амандасу сәті</i> Суретпен жұмыс Сурет бойынша әңгімелесу. Денсаулық, тазалық туралы түсінік беру. <i>Сергіту сәті</i> Ойын; «Тазалық достары» <b>Қорытынды</b> Балаларды мақтау, мадақтау</p>	<p><b>1. Денсаулық</b> Денешынықтыру Тақырыбы; «Эстафеталық жарыстар» <b>Мақсаты:</b> Эстафеталық жарыстар; допты алып жүріу, заттарды алып жүру кедергілерден өту Жалпы дамыту жаттығуларын өз беттерінше команда бойынша орындауды үйретуді жалғастыру. <b>Оқу қызметі барысы</b> Кіріспе бөлім Заттар мен арасымен ирелеңдеп жүру және Ж.Д.Ж.гимнастик алық таяқшалармен Негізгі қимылдар Эстафеталық жарыстар; допты</p>	<p><b>1.Коммуникация</b> Сауат ашу негіздері Тақырыбы: «Ыы» <b>Мақсаты;</b> <i>Ыдыбысымен таныстыру</i> қолын жазуға дайындау, бірнеше сөзден тұратын сөйлем құрау, буындарға бөлуге үйрету. <b>Оқу қызметі барысы</b> Ойын; «Гез ойлан тап» <i>Видеомаериалдан «Ыы» әрпінен басталатын заттар атауларының сөздерін көріп тыңдату, қайталау «Ыы» әрпімен және дыбысын таныстыру.</i>Ыы әрпін ауада сосын, дәптерге жазу. <i>Сергіту сәті</i> Жүнісбеков кестесінен Ыы дыбысын тауып сөздерді оқу.</p>	<p><b>1. Денсаулық</b> Денешынықтыру Тақырыбы : «Эстафеталық жарыстар» <b>Мақсаты:</b> Эстафеталық жарыстар; допты алып жүріу, заттарды алып жүру кедергілерден өту Жалпы дамыту жаттығуларын өз беттерінше команда бойынша орындауды үйретуді жалғастыру. <b>Оқу қызметі барысы</b> Кіріспе бөлім Заттар мен арасымен ирелеңдеп жүру және жүгіру. Ж.Д.Ж.гимнаст</p>	<p><b>1.Денешынық тыру</b> Тақырыбы : Тақырыбы : «Эстафеталық жарыстар» <b>Мақсаты:</b> Эстафеталық жарыстар; допты алып жүгіру, заттарды алып жүру кедергілерден өту Жалпы дамыту жаттығуларын өз беттерінше команда бойынша орындауды үйретуді жалғастыру. <b>Оқу қызметі барысы</b> Кіріспе бөлім Заттар мен арасымен ирелеңдеп жүру және жүгіру. Ж.Д.Ж.гимнаст</p>
--	--------------------------	--	--	---	--	--



		<p>жұмыс Жұмыс ретін түсіндіру Сергіту сәті Түрлі қағаздан тарақтың бейнесін қиып жапсыру. <b>Қорытынды</b> Көрме ұйымдастыру ,балаларды мадақтау</p> <p><b>2Әлеумет</b> <b>Өзін өзі тану</b> Тақырыбы: «Жаны саудың-тәні сау» <b>Мақсаты:</b> Балалардың сөздік қорларын дамыту, түсінік беру. Мақалдың мағынасын түсіндіру айта білуге тәрбиелеу. <b>Оқу қызметі барысы</b> Шаттық шеңбері Ойын; «Не жоқ?» Тыныштық сәті</p>	<p>Жұмбақтар шешу Суретпен жұмыс Сергіту сәті Дәрумендер туралы әңгімелесу. Слайд тамашалау. Түрлі пішіндегі қағазды қиып дәрумендер құрастыру. <b>Қорытынды</b> Тақырып бойынша сұрақтар қою арқылы қорытындылау</p>	<p>қайталау, сандар , туралы түсініктерін тиянақтау. Алыс - жақын түсініктерін қайталау. <b>Оқу қызметі барысы</b> Шаттық шеңбер. Карточкамен жұмыс жасау Сергіту сәті Ойын; «Күн мен түн» Денсаулық туралы түсінік беру. Суретпен жұмыс. <b>Қорытынды</b> Балаларды мақтау, бағалау <b>ЗШығармашылық</b> Сурет салу Тақырыбы; «Тазалық заттары» Мақсаты; Үлгі бойынша сурет сала білуге және бояй білуге үйрету. <b>Оқу қызметі барысы</b> Балаларды мақтау, бағалау <b>ЗШығармашы</b></p>	<p>кабілеттерін дамыту. <b>Оқу қызметі барысы</b> Шаттық шеңбер. Карточкамен жұмыс жасау Сергіту сәті Ойын; «Күн мен түн» Денсаулық туралы түсінік беру. Суретпен жұмыс. <b>Қорытынды</b> Балаларды мақтау, бағалау <b>ЗШығармашылық</b> Сурет салу Тақырыбы; «Тазалық заттары» Мақсаты; Үлгі бойынша сурет сала білуге және бояй білуге үйрету. <b>Оқу қызметі барысы</b></p>
--	--	--	---	---	--



		<p>Сурет арқылы әңгімелесу  Мақал мәтелдер айту  Сергіту сәті  Дәптермен жұмыс  <b>Қорытынды</b>  сұрақ-жауап арқылы  қорытындылау</p>	<p><b>лық</b>  <b>Мүсіндеу</b>  Тақырыбы;  «Айболит бізде қонақта»  Мақсаты;  Балалардың денсаулықтарын нығайту,  балаларды тазалыққа баулу және салауатты өмір салтын ұстануға дағдыландыру.  <b>Оқу қызметі барысы</b>  Шагтық шеңбері  Д/О; «Не қажет?»  Мүсіндеу тәсілдерін түсіндіру  Сергіту сәті  Әңгімелесу  Суретпен жұмыс  Ермексаздан тазалық заттарын мүсіндеу.</p>	<p>Шагтық шеңбері  Д/О; «Не қажет?»  Сурет салу тәсілдерін түсіндіру  Сергіту сәті  Әңгімелесу  Суретпен жұмыс  Үлгі бойынша сабын мен сүлгінің суретін салып бояу.  <b>Қорытынды</b>  Көрме  ұйымдастыру, балаларды мақтау.</p>
--	--	--	---	--



				<b>Қорытынды</b> Көрме ұйымдастыру, балаларды мақтау.			
<b>Серуен</b>	<b>10.20.- 12.10.</b>	<b>Серуенге дайындық .</b> Киімдерін киюде , бір қатарға тұруға , қатармен жүруді қалыптастыру. Картотека №8 Қыс айы 1. Бақылау 2. Еңбек 3. Жеке жұмыс 4. Қимылды ойын 5. Дербес ойын	<b>№12</b> <i>Күнді бақылау</i>	<b>№13</b> <i>Аспанды бақылау</i>	<b>№14</b> <i>Ауа- райын бақылау.</i>	<b>№15</b> <i>Бұлтты бақылау</i>	<b>№16</b> <i>Ағаштарды бақылау</i>
<b>Серуеннен оралу</b>	<b>12.20</b>	<b>Қатарға тұрып топқа оралу.</b> Балалардың реттілікпен киімдерін шешуді, орнына реттеп қоюды үйрету, жуыну шараларын дұрыс қолдануға қалыптастыру.					
<b>Түскі ас</b>	<b>12.30- 13.00</b>	Балалардың назарын тағамға аудару , мәдениетті тамақтануға баулу бойынша жеке жұмыс , әдеп ережесі.					
<b>Тәтті ұйқы</b>	<b>13.00.- 15.10</b>	Киімдерін орындыққа реттеп жинап қоюды үйрету .Балалардың тыныш ұйықтауына жағымды жағдай орнату.					
<b>Біртіндеп ұйқыдан ояту , ауа, су шаралары</b>	<b>15.10- 15.40</b>	Төсекте жатып жаттығу жасау , керілу, велосипед айдау, аяқ – қолды қайшылау және т.б Жалпақ табандылықтан алдын алу мақсатында ортопедиялық жол бойынша жүру. Білімді кеңейту және мәдени – сапалық дағдыларды орнату.					
<b>Бесін ас</b>	<b>15.40.- 16.00.</b>	Балалардың назарын тағамға орнату, мәдениетті тамақтануға баулу бойынша жеке жұмыс.					



Вариативтік компонент	16.00.- 16.30.	« Шебер қолдар» Тақырыбы: «Әдемі ұшақтар» Мақсаты; Көлік туралы балаларға түсінік беру, қағазды бүктеу арқылы ұшақ жасау.	«Ертегілер еліне саяхат» Тақырыбы: «Торғай ағаш қорғайды» ертегі Мақсаты; Балалардың сөздік қорын дамыту тіл байлығын дамыту, ертегіні сахналай білуге тәрбиелеу.	«Туған өлкенді таны» Тақырыбы; «Қазақстанның өзен-көлін мекендейтін балықтар» Мақсаты Өзен-көл, балықтар туралы әңгімелесу. Қимылын, жүрісін сала білуге үйрету.	«Қолғап» ертегісін тыңдау. «Көңілді көктем мезгілі» Өмірбай Азаматты Мақсаты: Пішіндерді дұрыс атауға, Жұп және тақ сандарды қайталау және ағауды үйрету.
	Ойындар дербес әрекет	16.30.- 17.00	Сюжеттік рөлдік ойын «Дәріхана»	«Суретті кітапшаларды бояу»	«Көңілді көктем мезгілі» Абдырахым Нұрмұхаммедті Мақсаты:Жыл құстары туралы айта білуге үйрету.
Баланың жеке дамуы	Картатекасына сәйкес жеке дамуы	«Көңілді көктем мезгілі» Асылбек	«Көңілді көктем мезгілі»	«Көңілді көктем мезгілі»	«Көңілді көктем мезгілі»
Картатекасына сәйкес жеке дамуы		Бекасылды Мақсаты: Отбасы мүшелерін атай білуге үйрету.	Қолдасбек Санжарды Мақсаты:Отбасы мүшелері туралы айта білуге үйрету.	Рауанқызы Аяулымды Мақсаты: Жануарлар түрін атай білуге үйрету.	«Көңілді көктем мезгілі» Өмірбай Азаматты Мақсаты: Пішіндерді дұрыс атауға, Жұп және тақ сандарды қайталау және ағауды үйрету.
Серуенге дайындық	17.00- 18.00	Кіну , серуенге шығу , қимылды ойындар ойнау .			
Серуен		Қимылды ойын	Қимылды ойын	Қимылды ойын	Қимылды ойын



Балалардың үйге қайтуы	18.00.- 18.30.	«Тышқан мен мысық»  Кеңес Бала өміріндегі тазалық туралы маңызы	«Аюдың апаны»  Ата-аналарға балалармен жыл мезгілдерінің атауларын қайталау	«Ақ серек, көк серек»  Балаларды ата – анасына табыстау, әңгімелесу. Балабақшаға кешікпей келу.	«Тақия тастамақ»  Баламен жеке жұмыс жасау, көңіл бояу	ойын «Торғай мен мысық»  Балабақшаның тәртібіне қарай кешікпей келуін ескеру.
------------------------	-------------------	--	---	--	--	--

Тәрбиеші : Умар А.Усенбаева

Тексерді әдіскер : Э.Бекмуратова





Менгеруші **А.Жаммуратова**  
Бекітемін

## 2-апта ( 08-12 сәуір 2022жыл)

### «Сұңқар» ересек тобы

Өтпелі тақырып «Дені саулық жаны сау!»

Тақырыпша; «Аспан әлемінің планеталары»

Күн тәртібі	Уақыты	Дүйсенбі	Сейсенбі	Сәрсенбі	Бейсенбі	Жұма
Балаларды қабылдау.	8.00	08.04.2022ж	09.04.2022ж	10.04.2022ж	11.04.2022ж	12.04.2022ж
Ата -аналармен әңгімелеу.	8.30	Тәрбиешінің балалармен қарым –қагынасы: Қайырлы таң! Амандасу, балаларды ата-аналардан қабылдау.Баланың тазалығын, денсаулығын тексеріп, жақсы көңіл –күймен қабылдап алу. Жағымды жағдай орнату. Көктем мезгілі туралы әңгімелесу				
Ойындар (үстел үсті, саусақ және т.б)		Үстел үсті, саусақ және т.б ойындар	Фото суреттер қарастыру «Жануарлар әлемі»	Фотосуреттер қарастыру «Жыл мезгілдері»	«Бауырсақ» ертегісін сахналап көрсету	Д/о «Көктем айларын ата»
Таңертеңгі гимнастика		Жаттығулар кешені картотека №5, комплекс №3				
Таңғы ас	8.45-09.00	Асқа отыру: Түзу отырып, дұрыс тамақтануға үйрету. Дастархан басында әдептілікті сақтауға тәрбиелеу.				
Ойындар, ұйымдастырылған оқу қызметіне (ҰОҚ) дайындық.	09.00-09.15	Балалармен ұйымдастырылған оқу қызметін ұйымдастыруда ойындар және бояу қимылды ойын жаттығулары.				
		Д/о: «Жыл құстарын ата»	Д/О: «Жануарларды ата?»	Д/О: «Үй құстарын ата?»	Д/О: «Қуыршақты»	Д/О: «Киім түрлерін ата»



Мектепке дейінгі ұйым кестесі бойынша ұйымдастырылған оқу қызметі	09.20.-10.20	1.Коммуникация Сөйлеуді дамыту Тақырыбы; «Табиғат тамшылары» <b>Мақсаты;</b> Балаларды сурет мазмұны бойынша өз беттерінше сөйлемді құрап айта білуге үйрету. Табиғат тамшылары түсінік беру. <b>Оқу қызметі барысы</b> <b>Амандасу сәті</b> Суретпен жұмыс Слайд тамашалау Су, ауа, күн туралы түсінік беру. <b>Сергіту сәті</b> Ойын; «Жер, су, ауа» <b>Қорытынды</b> Балаларды мақтау, мадақтау	аға?»» 1. Денсаулық Қауіпсіз мінез-құлық негіздері Тақырыбы; «Күн, су және ауа-біздің жақын достарымыз» <b>Мақсаты:</b> Балаларға күн, су, ауа, жер туралы түсінік беру, олардың пайдасы мен зияны туралы түсініктерін қалыптастыру. <b>Оқу қызметі барысы</b> <b>Шаттық шеңбері</b> <b>Суретпен жұмыс</b> <b>Күн, су, ауа, жер туралы түсінік беру.</b> <b>Сергіту сәті</b> Ойын; «Сурет бойынша әңгімеле» <b>Слайд көрсету</b> <b>Қорытынды</b> балаларды мақтау, мадақтау	1.Коммуникация Сауат ашу негіздері Тақырыбы: «Гг» <b>Мақсаты;</b> <b>Ггдыбысымен таныстыру</b> қолын жазуға дайындау, бірнеше сөзден тұратын сөйлем құрау, буындарға бөлуге үйрету. <b>Оқу қызметі барысы</b> Ойын; «Тез ойлан тап» <b>Видеомаиериалдан «Гг» әрпінен басталатын заттар атауларының сөздерін көріп тыңдату, қайталау «Гг» әрпімен және дыбысын таныстыру. Гг әрпін ауада сосын, дәптерге жазу. Сергіту сәті</b> Жүнісбеков кестесінен Гг дыбысын тауып	киіндіреміз» 1. Денсаулық Денешынықтыру Тақырыбы : «Гимнастикалық қабырға бойымен өрмелеу, допты басынан асыра лақтыру» <b>Мақсаты:</b> Гимнастикалық қабырға бойымен өрмелеу, допты басынан асыра лақтыру .Заттар мен кедергілер арасынан өту. Жалпы дамыту жағтығуларын нақты орындауды үйрету. <b>Оқу қызметі барысы</b> <b>Кіріспе бөлім</b> <b>Заттар мен арасымен жанымен жүру және жүгіру.</b>	1. Денсаулық Денешынықтыру Тақырыбы : Гимнастикалық қабырға бойымен өрмелеу, допты басынан асыра лақтыру» <b>Мақсаты:</b> Гимнастикалық қабырға бойымен өрмелеу, допты басынан асыра лақтыру .Заттар мен кедергілер арасынан өту. Жалпы дамыту жағтығуларын нақты орындауды үйрету. <b>Оқу қызметі барысы</b> <b>Кіріспе бөлім</b> <b>Заттар мен арасымен жанымен жүру және жүгіру.</b>



	<p><b>Жаратылыстану</b> Тақырыбы: «Ғарышқа саяхат» <b>Мақсаты; Ғарыш</b> туралы түсініктерін қалыптастыру. Ғарыш әлемімен таныстыру. <b>Оқу қызметі барысы</b> <b>Шаттық шеңбер</b> Ойын «Ойлан тап» Ғарыш туралы түсінік беру. Сұрақ жауап. Сергіту сәті Суретпен жұмыс. <b>Қорытынды</b> Сұрақтар қою арқылы қорытындылау, балаларды мақтау, мадақтау.</p>	<p><b>2 Шығармашылық</b> <b>Апликация</b> Тақырыбы «Аспан және Күн» Мақсаты: Балалардың күн мен аспан әлемі туралы түсініктерін кеңейту. Бейнелеу біліктерін дамыту. <b>Оқу қызметі барысы</b> Жылулық шеңбері Ойын: «Суда жүземіз?» Күн мен ай туралы әңгімелесу Үлгі суретпен жұмыс Жұмыс ретін түсіндіру Сергіту сәті Түрлі қағаздан күн мен аспан бейнесін қиып жапсыру. <b>Қорытынды</b> Көрме ұйымдастыру ,балаларды мадақтау</p>	<p>сөздерді оқу. Суретпен жұмыс Тіл ұстарту жаттығуы <b>Қорытынды</b> Өтілген тақырып бойынша сұрақтар қою арқылы мақтау, мадақтау <b>2Әлеумет Қоршаған ортамен таныстыру</b> Тақырыбы «Табиғат қорғаушылары» <b>Мақсаты; Табиғат</b> қорғаушылары туралы балалардың ойында бекіту, су астындағы тіршілік иелерінің атын атауға үйрету. <b>Оқу қызметі барысы</b> Шеңберде ойын; «Ойлан тап» Жұмбақтар шешу Суретпен жұмыс Сергіту сәті Табиғат қорғаушылары туралы әңгімелесу.</p>	<p>Аяқ ұшымен, өкшемен жүру. Ж.Д.Ж.құм салынған қапшықтармен Негізгі қимылдар Гимнастикалық қабырға бойымен өрмелеу, допты басынан асыра лақтыру Қимылды ойын; «Қармақ» <b>Қорытынды</b> балаларды мақтау, мадақтау <b>2 Таным Қарапайым математикалық ұғымды қалыптастыру</b> Тақырыбы; «5-10 дейінгі сандар құрамы». Мақсаты; Балалардың ойлау қабілетін, зейінін дамыту, санау түрлерін</p>	<p>Аяқ ұшымен, өкшемен жүру. Ж.Д.Ж.құм салынған қапшықтармен Негізгі қимылдар Гимнастикалық қабырға бойымен өрмелеу, допты басынан асыра лақтыру Қимылды ойын; «Қармақ» <b>Қорытынды</b> балаларды мақтау, мадақтау <b>2Коммуникация</b> <b>Көркем әдебиет</b> Тақырыбы; «Аспан мен жер». Мақсаты; Әңгіме мазмұнын түсініп, өз сөзімен айта</p>
--	--	---	---	--	---



<p><b>2Әлеумет</b>  <b>Өзін өзі тану</b>  Тақырыбы:  «Мейрімді жүрек»  <b>Мақсаты:</b>  Балалардың сөздік қорларын дамыту, түсінік беру.  Адамның құнды қасиеттерін айта білуге тәрбиелеу.  <b>Оқу қызметі барысы</b>  Шаттық шеңбері  Ойын; «Суретте не көрдің?»  Тыныштық сәті  Сурет арқылы әңгімелесу  Мақал мәтелдер айту  Сергіту сәті  Дәптермен жұмыс  <b>Қорытынды</b>  сұрақ-жауап арқылы қорытындылау</p>	<p>Слайд тамашалау  <b>Қорытынды</b>  Тақырып бойынша сұрақтар қою арқылы қорытындылау</p>	<p>қайталау, сандар , туралы түсініктерін тиянақтау. Ариф метикалық амалдарды орындау.  <b>Оқу қызметі барысы</b>  Шаттық шеңбер.  Қарточкамен жұмыс жасау  Сергіту сәті  Ойын; «Қай сан жоқ?»  5-10 дейінгі Сандар туралы түсініктерін тиянақтау.  Суретпен жұмыс  Зайцев кестесімен жұмыс  Дәптермен жұмыс.  <b>Қорытынды</b>  Балаларды мақтау, бағалау  <b>3Шығармашылық</b></p>	<p>білуге үйрету.  Балалардың ойлау, сөйлеу қабілеттерін дамыту.  <b>Оқу қызметі барысы</b>  Шаттық шеңбер.  Қарточкамен жұмыс жасау  Сергіту сәті  Ойын; «Күн мен түн»  Аспан мен жер туралы түсінік беру.  Суретпен жұмыс.  <b>Қорытынды</b>  Балаларды мақтау, бағалау  <b>3Шығармашылық</b>  <b>Сурет салу</b>  Тақырыбы; «Тазалық заттары»  Мақсаты; Үлгі бойынша сурет сала білуге және бояй</p>
--	--	--	--



<p><b>Мүсіндеу</b> Тақырыбы; «Сиқырлы тамшылар» Мақсаты; Ермексазды домалату, шымш у, жалпайту тәсілдерін қолдана отырып түлкінің мүсінін жасай білуге үйрету. <b>Оқу қызметі</b> <b>барысы</b> Шаттық шеңбері Д\О; «Не қайда болады?» Мүсіндеу тәсілдерін түсіндіру Сергіту сәті Әңгімелесу Ертегіні оқып түсіндіріп беру. Суретпен жұмыс Ермексаздан бұлттың тамшыларын мүсіндеу.</p>	<p>білуге үйрету. <b>Оқу қызметі</b> <b>барысы</b> Шаттық шеңбері Д\О; «Не қажет?» Сурет салу тәсілдерін түсіндіру Сергіту сәті Әңгімелесу Суретпен жұмыс Үлгі бойынша сабын мен сүлгінің суретін салып баяу. <b>Қорытынды</b> Керме ұйымдастыру, балаларды мақтау.</p>
---	---



				Қорытынды Көрме ұйымдастыру, балаларды мақтау.
Серуен	10.20.- 12.10.	Серуенге дайындық . Киімдерін киюде , бір қатарға тұруға , қатармен жүруді қалыптастыру. Картогека №8 Қыс айы		
		№21 Торғайды бақылау	№22 Аспанды бақылау	№23 Қарға құсын бақылау.
		№24 Бұлтты бақылау	№25 Ауа райын бақылау	
Серуеннен оралу	12.20	Қатарға тұрып топқа оралу. Балалардың реттілікпен киімдерін шешуді, орнына реттеп қоюды үйрету, жуыну шараларын дұрыс қолдануға қалыптастыру.		
Түскі ас	12.30- 13.00	Балалардың назарын тағамға аудару , мәдениетті тамақтануға баулу бойынша жеке жұмыс , әдеп ережесі.		
Тәтті ұйқы	13.00.- 15.10	Киімдерін орындыққа реттеп жинап қоюды үйрету .Балалардың тыныш ұйықтауына жағымды жағдай орнату.		
Біртіндеп ұйқыдан ояту , ауа, су шаралары	15.10- 15.40	Төсекте жатып жаттығу жасау , керілу, велосипед айдау, аяқ – қолды қайшылау және т.б Жалпақ табандылықтан алдын алу мақсатында ортопедиялық жол бойынша жүру. Білімді кеңейту және мәдени – сапалық дағдыларды орнату.		
Бесін ас	15.40.- 16.00.	Балалардың назарын тағамға орнату, мәдениетті тамақтануға баулу бойынша жеке жұмыс.		



Вариативтік компонент	16.00.- 16.30.	«Шебер қолдар» Тақырыбы: «Ою өрнек» Мақсаты: Ою өрнек туралы балаларға түсінік беру, қағаздан ою өрнек қиып жасау.	«Ертегілер еліне саяхат» Тақырыбы: «Бес ешкі» ертегі Мақсаты: Балалардың сөздік қорын дамыту тіл байлығын дамыту, ертегіні сахналай білуге тәрбиелеу.	«Туған өлкеңді таны» Тақырыбы: «Қазақстанда мекендейтін жануарлар» Мақсаты: Жабайы жануарлар туралы әңгімелесу. Қимылын, жүрісін сала білуге үйрету.	«Қолғап» ертегісін тыңдау.
	Ойындар дербес әрекет	16.30.- 17.00	Сюжеттік рөлдік ойын «Мектеп»	«Суретгі кітапшаларды бояу»	«Қызықты қыс мезгілі»
Баланың жеке дамуы		«Қызықты қыс мезгілі»	«Қызықты қыс мезгілі»	«Қызықты қыс мезгілі»	«Қызықты қыс мезгілі»
Картатекасына сәйкес жеке дамуы		Асылбек Бекасылды Мақсаты: Отбасы мүшелерін ағай білуге үйрету.	Қолдасбек Санжарды Мақсаты: Отбасы мүшелері туралы айта білуге үйрету.	Рауанқызы Аялымды Мақсаты: Жануарлар түрін ағай білуге үйрету.	Өмірбай Азаматты Мақсаты: Пішіндерді дұрыс ағауға, Жұл және тақ сандарды қайталау және ағауды үйрету.
Серуенге дайындық	17.00- 18.00	Киіну, серуенге шығу, қимылды ойындар ойнау.			
Серуен		Қимылды ойын	Қимылды ойын	Қимылды ойын	Қимылды



Балалардың үйге қайтуы	18.00.- 18.30.	«Тышқан мен мысық»  Кеңес Бала өміріндегі тазалық туралы маңызы	«Аюдың жидегін тереміз»  Ата-аналарға балалармен жыл мезгілдерінің атауларын қайталау	«Аяғынды сулама»  Балаларды ата – анасына табыстау, әңгімелесу. Балабақшаға кешікпей келу.	«Жалауға қарай жүгір»  Баламен жеке жұмыс жасау, көңіл бояу	ойын «Горғай мен мысық»  Балабақша ның тәртібіне қарай кешікпей келуін ескеру.
------------------------	-------------------	--	---	---	---	---

Тәрбиеші : Уш А.Усенбаева  
Тексерді әдіскер : Толы Э.Бекмуратова